

*elektronická*  
**KAPITÁNSKÁ POŠTA**

metodický a informační zpravodaj HKVS

číslo 23 - březen 2012

**Aktuálně**  
**Jarní sraz**  
**Navigamus se blíží**

**Metodika**  
**Jak zapojit výcvik záchrany**  
**lodě do programu**



# Naplnit svůj slib



Kapitáni a kapitánky!

Jaro začalo tvrdě útočit na sních a v řekách je dost vody. Ve chvíli, kdy toto píšu, nevím o pojmu „moc vody“ čili o ničících záplavách, na které jsme si v poslední době téměř zvykli.

Zcela jistě každý oddíl a přístav tu „svou vodu“ odemkne, pokřtí, letos ponejprv spluje.

Dobře nám tak.

Voda je živel, který máme rádi a se kterým si hrajeme.

Aby to nebyl živel, který nám ubližuje, musíme k němu mít i patřičnou úctu, kterou nevyjadřujeme pouze romantickými obřady. Ta úcta spočívá i v respektování nebezpečí.

Mám na mysli vodácké dovednosti, znalosti a návyky (spolu se schopnostmi tomu módně říkáme kompetence), které vštěpujeme už těm maličkým a čím více stoupáme po „služebním žebříčku“, tím víc k tomu přibíráme odpovědnost za druhé.

Na nejvyšší šprušli stojící Hlavní kapitanát se k oné míře odpovědnosti hlásí svými dvěma vyhláškami: č. 3/2011 o bezpečnosti na vodáckých akcích a č. 7/2011 o kvalifikacích vodních skautů.

Protože opakování je matkou moudrosti a protože jedním z hříchů je opovážlivé spoléhání na milost Boží, přečtěte si je nyní na začátku vodácké sezóny znovu.

Ano, jsme organizací dobrovolníků a je na každém, co za dobrovolnost považuje. Ale té jarní vodě je jedno, zda nese nebo topí profesionála nebo dobrovolníka.

Tuto myšlenku se ze své šprušle snažím opakovat i na místech v Junáku nejvyšších, abych dokázal, že

obsah vyhlášek se nevztahuje pouze na skauty vodní, hlavním kapitanátem řízené.

Vyhláška je však věc administrativní, její tvůrce má i morální odpovědnost za její naplňování. Proto máme ještě jeden pokyn, který doporučuje vodáckým krajům, respektive krajským kapitánům pořádat kurzy a zkoušky vodáckého minima, řečené Kapka, pro své skautské okolí a nabízet je i nevodákům.

V průběhu letošního jara se tak budou konat kurzy v kraji Jihočeském, Libereckém, Pardubickém a Moravskoslezském (chystají-li se i v dalších, není mi povědomo). Tyto kurzy považuji za vodácké plnění nápisu na našich opascích, příkazu „Služba“ a třetího bodu skautského slibu.

Vedle těchto kurzů probíhá ještě jeden zvláštní zajišťovaný pražským 4. přístavem a přímo hlavním kapitanátem. Má neobvyklý oficiální název Vedoucí děti a mládeže se zaměřením na vodácké, (příp. horolezecké nebo cyklistické) aktivity (do 18 let) a z našeho pohledu spojuje obsah čekatelské zkoušky se zkouškou vodáckého minima.

Podmínky jsou neúprosné – omezený věkový limit pro uchazeče a omezený časový limit pro organizátory. Leckdo se může nad spojením dvou témat pousmát a utrousit cosi o rychlokvašení.

Možná. I když se všichni vynasnažíme, aby formálnost byla snížena na minimum.

Posláním tohoto kurzu je v praxi ověřit obsah a metodické nástroje. Podaří-li se to, posuneme obsah vodáckého minima jako doplněk čekatelské zkoušky na celostátní úroveň, protože se stane součástí výstupu celého projektu Klíče pro život.

Děkuji všem, kteří se do projektu pustili, děkuji všem, kteří se pouštějí do pořádání Kapky ve svém regionu.

Přeji všem, kdo odemknou nebo už odemkli svou vodu, aby ji odemkli klíčem pro život.

Váš Vezír

## Navigamus se blíží 2



## Jarní sraz kapitánů 4




## Novinky v novém 6 programu



## Mokrě dějiny 11



## Výcvik záchrany lodě 14



# Navigamus se blíží

Čím více se blíží začátek června, tím více napilno má tým Navigamu. A potýkáme se jak s problémy, tak s příjemnými událostmi.

Vzhledem k malému počtu při-



FOTO: JAN HRNČÍŘ - MARBUEL

hlášených PTP byla registrace prodloužena až do 15. 3. Popostrčte všechny potencionální kandidáty starší 16 let ve vašem okolí. Bez pomoci PTP se Titanic neobejde.

Ke stejnému datu končí i registrace výprav, i zde se čas krátí. Nepropásněte tento termín, ať nemusíte platit navýšený účastnický poplatek.

Do předprogramu se přihlásilo již 48 skupin, takže boj o ty nejlepší lístky bude lýtý. Až do 31. března máte šanci se zapojit do druhého velkého úkolu a stále samozřejmě do průběžně se objevujících ma-



FOTO: JAN HRNČÍŘ - MARBUEL

lých úkolů.

Na jarním srazu kapitánů budete mít poslední příležitost zeptat se nás osobně na vše, co vás ještě zajímá. Těšíme se na vaše dotazy.

# Bolevecké rybníky podruhé



FOTO: JIŘÍ HAIS - DIGI

V povodí soustavy se nacházejí přírodní rezervace Petrovka a Kamenný rybník, přírodní památka Doubí a areál borovicového arboreta Sofronka.

Rybníky představují významnou ornitologickou lokalitu. V jejich okolí je zaznamenáno pozorování více než 160 druhů ptáků. Běžnými druhy ptactva na hladině bole-

veckých rybníků jsou v současnosti kachna divoká, lyska černá, labuť velká a potápka roháč.

Od svého vzniku byly rybníky využívány pro chov ryb, od počátku 20. století roste zájem o rekreační koupání. Dle Městské hygienické stanice je voda vhodná pro koupání. Vlastníkem celé soustavy s výjimkou rybníka Strženka je město Plzeň.

Historie je ale místy pohnutá. Na konci 19. století zažalovala Plzeň společnost Dolové a průmyslové závody v Třemošné (dříve společnost J. D. Starcka). Důvodem bylo znečišťování rybníků Velkého, Seneckého a Košináře důlními vodami z opuštěných dolů. V půlce října 1901 došlo k odběru vzorků a posouzení přítomnosti živoči-

chů. Spor se vyřešil až v roce 1913 vyplacením odškodného plzeňské obci.

V sobotu 17. července 1965 se nad Plzní prohnala průtrž mračen. Ve večerních hodinách se přívalovou vodou provalila hráz Vydy máčku. Jeho vody zachytil Senecký rybník, jehož hráz však následujícího dne tlak nevydržela a provalila se také. Poté byl zjištěn průsak i na hrázi Velkého Boleveckého rybníka. Při zpevňování jeho hráze pomáhalo i vojsko, ale přesto se na jednom místě v odpoledních hodinách voda částečně provalila, ovšem bez větších škod. Obyvatelé, bydlící v těsné blízkosti, byli mezitím vystěhováni.

## Cena a termíny

- registrace od 1. 12. 2011 do 15. 3. 2012
- do 27. 5. bude možné měnit osoby (kus za kus)
- cena (účastníci): 700 Kč při zaregistrování počtu účastníků do 15. 3. 2012 a zaplacení účastnických poplatků do 15. 4.
- cena (účastníci): 850 Kč při pozdější registraci nebo úhradě poplatků
- storno poplatků: 300 Kč/osoba, při snížení počtu účastníků po 15. 3. 2012
- cena (PTP): 400 Kč (registrace + zaplacení 200 Kč do 15. 3.; na místě doplatek 200 Kč, který bude vrácen při odjezdu po úplném ukončení prací na tábořišti)

# Pojed' na Navigamus jako PTP!

Navigamus se jako každá podobná velká akce neobejde bez pomoci mnoha ochotných rukou, které zajistí pro účastníky ty nejlepší zážitky. Pro hladký průběh akce ještě mnoho takových párů chybí.

Přidejte se a užijete si i spoustu zábavy!

PTP = práce + tým + plavba



## POSÁDKA TITANIKU POTŘEBUJE PŘÁVĚ TEBE!

STÁLE JE MOŽNÉ SE NA NAVIGAMUS REGISTRovat JAKO PTP!

- Cena jen 400 Kč / osobu - při plné účasti a deregistraci v neděli 10. 6. 2012 večer (po provedení úklidu tábořiště) bude vrácen částka ve výši 200 Kč

- Více info na

[www.navigamus.cz/registrace](http://www.navigamus.cz/registrace)

[www.navigamus.cz/o-akci/ptp](http://www.navigamus.cz/o-akci/ptp)

- Kontakt: Daniel Souter – Dan ([ptp@navigamus.cz](mailto:ptp@navigamus.cz))

Na činnost Sítě vodních skautů poskytly od vydání minulého čísla do uzávěrky tohoto čísla eKP dobrovolný desetikorunový příspěvek za každého registrovaného člena následující přístavy a oddíly:

323.09	PVS Omaha Plzeň	1 180 Kč
216.07	PVS Modrá kotva Liběchov	380 Kč

Zvláštní příspěvky na činnost KVS zasílejte na účet KVS 2300183549/2010 (FIO banka a.s.) pod variabilním symbolem (pro rok 2012) 92xxxxy, kde xxxxy je číselný kód označující číslo okresu a přístavu (střediska).



## Přihlašování na ČLKVS Námořní akademie 2012 prodlouženo!

Už víte, co budete vy anebo vaši roveři dělat o prázdninách? Máte ve svém okolí někoho staršího 15 let, kdo stále váhá?

Potom pro vás máme dobrou zprávu. Přihlašování na letošní ročník čekatelského lesního kurzu Námořní akademie bylo prodlouženo do 15. dubna!

Ale čím dřív se přihlásíte, tím lépe pro vás, budete mít více času na vypracování domácího úkolu. Tak neváhejte a přihlaste se!

Více informací a přihlášku najdete na [www.namorniakademie.skauting.cz](http://www.namorniakademie.skauting.cz)

*Těší se na vás Tým NA!*

## O dvanácti měsících

Po tomto měsíci, kdy jsem byl šéfredaktorem eKP, se nedivím, že se do této funkce nikdo nijak zvlášť nežene. Neznamená to, že by tato práce byla složitá či přehnaně náročná. To ne, ale skloubit ji s úkoly do školy, brigádou, koníčky, vedením oddílu a dalšími aktivitami se občas jeví jako nemožné. Avšak s menší úpravou denního režimu

bych si dokázal představit, že bych tuto funkci vykonával i další měsíc a klidně i ten po něm. Jen si nenechat ujet vlak hned na začátku. . .

Na druhou stranu Kapitánská pošta funguje skoro sama od sebe. Většina redaktorů/dopisovatelů články posílá dobrovolně s předstihem a bez remcání. Takže pak stačí napsat jen pár e-mailů dalším

spolupracujícím grafomanům, zkontrolovat pravopis a šup s tím ke grafikovi do sazby. (Ten už to má horší, řekl bych.) Nic složitějšího! Takže pokud neodkládáte povinnosti na poslední chvíli jako já, pak se ničeho nebojte a zkuste si „odšéfovat“ alespoň jedno číslo eKP!

*Tomáš Nechvátal - Tom*

# Jarní sraz v Havlíčkově Brodě



Sraz se blíží, uvidíme se již 13. - 15. 4. Pro připomenutí ještě důležité termíny – přihlašování začíná v pondělí 12. 3. a končí v úterý 3. 4. Stejně jako na minulých srazech si budete moci zvolit z několika volitelných bloků a poskládat si tak sraz dle vlastní chuti. Nezapomeňte také uvést, která jídla chcete, ať se zbytečně nevaří víc porcí a neplýtvá jídlem.

Jarní srazy jsou více zaměřené na vodní hrátky, a proto nás tentokrát čeká velký závod na pramích. Mrzí vás, že to vaše děti na Třech jezích sousednímu městu nenatřely? Máte dojem, že máte ještě dost síly, abyste svou rychlost předvedli ostatním? Budete mít příležitost. Sázava se těší na všech-

ny vítězstvíchtivé posádky. Podíváme se zblízka i na metodiku pádlování, abyste mohli vylepšit také svou oddílovou praxi.

Krásy Havlíčkova Brodu budete moci samozřejmě poznat i pěšmo či při hře.

Pokračovat bude i modulová kapitánská zkouška, a to testem z meteorologie a teorie a metodiky pádlování a zkouškou z psychologie. Připravena bude i další přednáška.

Plánujeme další vzdělávací programy pro vedoucí oddílů i středisek, nově snad také pro instruktory kurzů. Dozvíte se novinky z náčelnictva a budete mít poslední šanci položit osobně dotazy přípravnému týmu Navigamu. Zároveň je na čase rozhodnout o tématu dalšího Navigamu, které by se mělo opět oznámit na konci tohoto Navigamu. Sraz je k této volbě ideální příležitostí, neboť každý, kdo má zájem, se může vyjádřit nebo dát svůj návrh. Budeme se bavit i o nadcházejícím závodu Přes tři jezy. A úplný začátek na konec – po prezentaci práce HKVS

jsou na programu minule úspěšné seznamovací hry, neboť jste vyjádřili přání je zopakovat. Ani „srazová nováčky“ tedy nemusí mít obavy, že by zůstali celý víkend opuštěni. Kompletní program naleznete závčas na webu HKVS.



Na závěr několik praktických informací. Po zkušenostech z minulých srazů upozorňujeme, že:

- psům (a ostatním zvířatům) je vstup na sraz zakázán,
- není možné vracet část účastnického poplatku např. při nevyčerpání jednoho jídla. Případné nestandardní případy budeme řešit individuálně a PŘEDEM!
- při nezaplacení zálohy předem je platba na místě dražší (400 Kč),
- není možné přijet na sraz bez přihlášení – i pokud chcete přijet jen na chvíli se podívat, nahlaste se dopředu (např. mailem), tj. nejpozději do 3. 4.



**Jarní ÚSK – 13.–15. 4. 2012 (ZŠ Havlíčkův Brod)**

**přihlašování:** 12. 3. - 3. 4. 2012

**účastnický poplatek:** 350 Kč (na místě 400 Kč), nevratnou zálohu 200 Kč zaplat do 6. dubna na účet KVS: 2300183549/2010 (POZOR NOVÉ ČÍSLO). Variabilní symbol XXXXX (místo písmen doplň číslo přístavu/střediska) a do poznámky uveď svůj kód, který obdržíš v potvrzovacím mailu o přijetí přihlášky. Pokud budeš platit za víc osob najednou, uveď kódy za VŠECHNY, za které platíš!

## Programový tým srazů VS hledá nové spolupracovníky s nápady a chutí se zapojit – zn. spěchá

Programový tým srazů VS hledá nové spolupracovníky s nápady a chutí se zapojit – zn. spěchá

Chceš, aby se srazy stále zlepšovaly a pokračovaly stejným směrem? Staň se členem programového týmu! Budeš mít možnost zkusit si plánování a jiné instruktorské dovednosti.

Současný dvoučlenný tým se po čtyřech srazech cítí už lehce vyčerpaný a dost vycucnut a taky musí pracovat, studovat, rýsovat, psát diplomové práce, kreslit domečky, učit se na státnice a navíc se

taky skautsky vzdělává, instrukturuje na VLK, pracuje pro HKVS, pilně píše články a navíc alespoň občas chce spát a mít čas jen na sebe, proto hledáme spolupracovníky, kteří se spolu s námi budou na srazech podílet a vytvářet jeho program a koncepci.

Nemusíš mít žádnou speciální kvalifikaci, stačí jen chuť a zájem! Nevadí, jestli jsi do teď na srazu nebyl(a), nové pohledy neovlivněné minulostí uvítáme!

Pokud o tom jenom přemýšlíš, ozvi se na [dytta.k@gmail.com](mailto:dytta.k@gmail.com).

Pokud bys rád pomohl(a) třeba jen s dílčími programy, tak se nám taky ozvi!

Na nové spolupracovníky se těší programový tým – Dytta & Liška



### KLŠVS 2012

Kdo zaváha, neplave!

Už jen pár míst zbylo v letošním ročníku Kapitánské lesní školy vodních skautů. Vedete oddíl vodních skautů? Potřebujete si prodebatovat a osvojit součásti Nového programu Plaveb Žabičky a Čolka?

Nebo si chcete třeba „jen“ splnit kvalifikaci instruktora vodní turistiky (IVT - MŠMT)?

V pěším oddílu jezdíte na vodu, k vodě, či si občas zaskočíte přitopit se na bazén?

Pro vás všechny má Kapitánka nachystanou spoustu překvapení, ale i hromadu zkušeností od vody.

K tomu pro neznalé seznámení s lodmi, kajaky a legendární oplachtěnou Oskarkou - skautskou pramicí P550, která je základem vodního výcviku šestky v družinovém systému.

Spěchejte, registrace na letošní KLŠVS 2012 se brzo uzavře.

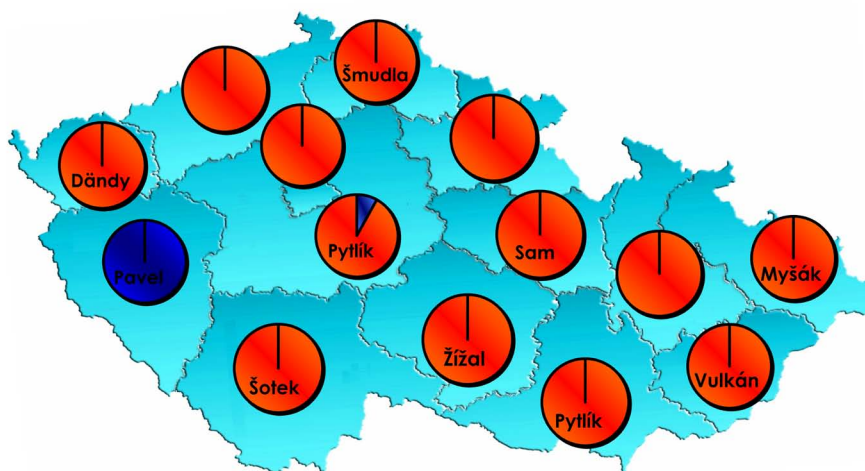
Zve vás tým KLŠVS 2012

## Vodácké desetikoruny k 1. březnu

„Vodáckou desetikorunu“, zvláštní příspěvek na provoz Sítě VS, odesílá přístav VS nebo oddíl VS prostřednictvím svého střediska po registraci, zpravidla do jarního srazu. Příspěvky ve výši 10 Kč za registrovaného člena se posílají na účet KVS 2300183549/2010 pod variabilním symbolem (pro rok 2012) 92xxxxy, kde xxxxy je číselný kód označující číslo okresu a přístavu (střediska). V případě platby za více předchozích let je variabilní symbol 90xxxxy.

Příspěvky je možné zaplatit i hotově na srazech kapitánů

Za všechny „vodácké desetikoruny“ zaslané v duchu hesla „vodáci sobě“ děkujeme.



Stav zaplacených zvláštních příspěvků na rok 2012: kruhové grafy ukazují podíl zaplacených a nezaplacených příspěvků v kraji. Modré pole označuje příspěvky zaplacené, červené nezaplacené.



# Co vše jsme vám připravili pro snazší práci s Plavbami?

Výchovní zpravodajové HKVS ve spolupráci s programovým odborem Junáka připravili řadu podpůrných materiálů, které vám mohou pomoci při vaší oddílové činnosti, pokud pracujete s Plavbami Čolka a Žabky. Jejich kompletní přehled naleznete na webu HKVS i Skautské křižovatce, kde jsou též ke stažení, a základní informace vám přinášíme i v tomto článku. Co vše je pro vás tedy připraveno?

## NOVÁČEK A PLAVBY

Nejdůležitější součástí programové nabídky jsou samotné stezky, v našem případě nazvané Plavby. Stejně jako u ostatních variant máme Nováčka a na něj navazující tři stupně. V každém z nich se sourozenci Čolek a Žabka plaví se svým dědou Jackem na jeho lodi Diamond jedním mořem či oceánem. Začínají ve Středozemním moři, kde se odehrává první stupeň, pokračují do Atlantiku (druhý stupeň) a vše se pak uzavírá v Tichém oceánu, kde končí jejich příběh, doprovázející třetí stupeň.

Plavby jsou ke stažení na internetu a ke koupi v TDC, JUNu i dalších správných skautských prodejnách.

## SHRNUTÍ PŘÍBĚHU

Příběh Čolka Žabky je ve plavbách vyprávěn převážně pomocí komiksů. Pokud byste ale potřebovali při přípravě programu rychle zjistit, co všechno se v příběhu stane, jaké v něm jsou postavy, jaké jsou jejich charaktery či kde se zrovna příběh odehrává, můžete využít stručné shrnutí, kde jsou klíčové informace popsány na dvou stranách.

## OBRAZKY

Většinu obrázků z plaveb si lze stáhnout na webu a využít je pro vaše vlastní diplomy, nástěnky, účastnické listy, omalovánky, povánky na akce, oddílový web či časopis.

## PŘEHLED AKTIVIT STEZKY

Velmi užitečný pomocník při přípravě programu. Na jedné stránce v něm můžete přehledně vidět či rychle najít, jaké všechny aktivity ve stezce jsou, v jakém stupni, na které straně a případně i jak na sebe postupně navazují.

## TABULKA PRO ZAZNAMENÁVÁNÍ SPLNĚNÝCH ÚKOLŮ

Možný základ pro vaši oddílovou či družinovou tabulku na nástěnce, do níž budete zaznamenávat každému členovi jeho splněné aktivity v plavbách.

## TABULKA S TEXTY VŠECH AKTIVIT

Tabulky se hodí pro přehled a také ve chvíli, kdy s aktivitami potřebujete něco dělat, třeba vytisknout, rozstříhat na lístečky, použít v nějaké hře, využít pro vlastní oddílovou stezku atd.


U každé také jednoduše zjistíte, kdo je potvrzovatelem. Toho se dá využít ve chvíli, kdy například hledáte všechny aktivity, které může potvrzovat někdo konkrétní, například rodiče nebo šestka.

## NÁLEPKY

K nejrůznějším účelům se mohou hodit malé modré samolepky s kotvou. Jejich hlavní využití může být ke sledování postupu v plavbách (plnění aktivit) například na nástěnce, třeba v tabulce s vypsány body stezky, v bodování členů nebo na postupové mapě. Samolepky lze ale v případě zájmu použít i k „obyčejnému“ oddílovému či družinovému bodování, případně podle vašich dalších potřeb.

Modré samolepky o průměru necelé 2 cm se dají





objednat v e-shopu TDC po tisíci kusech za 40 Kč.

#### DIPLOMY

Jako odměnu za splnění Nováčka či daného stupně můžete dát svým včatům, světluškám a žabičkám diplom. K dispozici je také pátá verze diplomu k univerzálnímu použití podle vašich potřeb.

#### METODIKA K PLAVBÁM

Po všech posunutých termínech by během jara měla konečně vyjít i celková metodika k používá-

ní stezek, cestiček a plaveb včat, světlušek a žabiček. Naše kapitola k symbolickému rámci plaveb je však již více než půl roku připravena a je pro vás k dispozici na webu HKVS v sekci Metodika.

#### PREZENTACE PLAVEB

Ti z vás, kteří se na podzimním srazu kapitánů v Plzni, resp. v Chotíkově účastnili programu o našich nových plavbách, znají powerpointovou prezentaci, která stručně shrnuje vše potřebné,

co je o plavbách a jejím používání třeba vědět.

#### NÁŠIVKY

Jak již asi víte z minulých čísel Kapitánské pošty, k zakoupení ve skautských prodejnách a e-shopech jsou i všechny tři nášivky za splnění každého jednoho ze tří stupňů plaveb. Na nášivkách je symbol kotvy a jsou barevně odlišeny podle barev jednotlivých stupňů (modrá, zelená, oranžová).

#### DALŠÍ NÁPADY?

Jak sami vidíte, připravili jsme pro vás opravdu velké množství pomůcek, které vám mohou usnadnit či zpříjemnit práci s plavbami. Většina z nich je navíc úplně zdarma nebo za velmi malé peníze. Využívejte je proto podle své libosti a potřeb. Pokud ale máte nějaký vlastní nápad, co by bylo dobré udělat jako další podpůrný nástroj pro práci s plavbami, prosím, napište mi na mail: [vychovny@hkvs.cz](mailto:vychovny@hkvs.cz). Všechny nápady jsou vítány!

Pavlík



## Využijte kompletní programovou nabídku pro vodáky!



- Nováček Čolka a Žabky
- Plavby Čolka a Žabky (3 stupně)
- nálepky a nášivky k plavbám
- Nováček pro vodní skauty a vodní skautky
- vodácké doplňky stezky pro skauty a skautky (4 stupně)
- vodácké výzvy (vč. nášivek)

Vše k dispozici v e-shopu TDC!



# Zapomenuté stopy Rösslera-Ořovského

Mnohé skautské knihovničky před časem obohatila nově vydaná kniha Otto Janky „Čas skautů“. Nová publikace obsahuje dvě desítky čtivých medailonů nejruznějších osobností, jejichž život a dílo souvisí buď se vznikem skautingu nebo kteří svůj život skautským ideálům a skautské činnosti přímo zasvětili. Dočíst se tak můžete o myšlenkových předchůdcích skautského hnutí, tak jeho zakladatelích, a to i českých. Značný prostor je ale věnován i „novodobým“ skautským osobnostem, které možná někteří čtenáři Kapitánské pošty osobně znali či znají.

Pro vodní skauty je ovšem „Čas skautů“ zajímavý i z dalšího důvodu: kromě kapitoly, věnované zakladateli vodáctví u nás, Josefu Rösslerovi-Ořovskému, v knize najdete velké množství obrazových dokumentů, které život a činnost „Comassagery“ připomínají. V tomto článku vám přinášíme několik krátkých ukávek z knihy, a to jak textových, tak obrazových.

„Vodácký příběh Rösslera-Ořovského - Comassagery začíná v roce 1884 obrázkem indiána, který našel v jednom americkém časopise. Indián na něm pádloval v kanoi z březové kůry kanadskou divočinou. Od té chvíle hledal loď, na které by mohl plout na našich řekách.

První plavby uskutečnil na maňásku, kterému se v jeho dobách říkalo také „sandolín“. Byla to jednoduchá a protivně vratká lodička stlučená ze tří širokých prken. Vydal se s ní na Berounku, na Orlici a na Labe, ale nebyla to loď, kterou hledal. Veslovací lodě také vyzkoušel a zavrhl. Potřebovaly příliš širokou vodu k záběrům dlouhými vesly. Ke krajině, do které plul, byl obrácen zády. Gig a joly byly zas příliš těžké k přenášení přes jezy a příliš velké na horní toky řek.

Hledal dál. Šestnáctého března




roku 1887 si do svého zápisníku nakreslil model lodi se zdviženou přídílí, ke kterému napsal: „Zamýšlím si v létě dáti udělati kostru kanoe z co možná tenkého drátu

železného, by se mohla potáhnouti buď kůží, neb nějakou nepromokavou látkou.


Byl to bezvadný nápad - bezvadných nápadů měl vždycky spoustu - jenže nenašel nikoho, kdo by jeho bezvadný nápad uskutečnil, a sám postavit drátěnou loď nedokázal.“

Rössler-Ořovský byl ovšem nejen nadšeným vodákem, ale provozoval také velké množství nejruznějších dalších aktivit a stal se také proslulým kronikářem. V horských chatách (věnoval se totiž intenzivně také zimním sportům) zakládal staniční knihy, do kterých psal zápisy, verše a doplňoval je kresbami. Založil též kroniku Českého Yacht Klubu, do níž naši první vo-



Tábořiště „Na Babách“ i s tunelem sázavského vlaku, zakotvená kanoe a jig „Atalanta“, kresba R-O, srpen 1916.

Two men in a boat



*Český ústí na Blýskov.*

Kresba R-O v kronice ČYK z července 1906, další komentář netřeba.

dáči psali o svých plavbách po našich řekách, kreslili do ní, lepili fotografie a výstřižky z novin. Stejně jako na horách, také na vodáckých tábořištích zavedl „Comassagera“ staniční knihy. Právě díky nim se i dnes můžeme těšit ze zážitků našich předchůdců, prvních českých vodáků.

Do sborníku Českého Yacht Klubu, který vyšel v roce 1931, napsal: „Zapisujte výjezdy, zapisujte se do staničních knih, nalepujte do nich fotografie a vy, kdož jste kreslíči neb malíři, věnujte kresbu ku zpestření zápisů... Odejeme všichni, mnozí dříve, jiní později, zápisy však zůstanou! Litera scripta manet!“

Dlouho se zdálo, že někdejší sta-

niční knihy jsou navždy ztracené. Otto Jankovi se však podařilo mnohé z nich vypátrat, a proto se do historických záznamů můžeme dnes začíst i my. Navíc si můžeme prohlédnout i často vtipné obrázky ze starých vodáckých putování - několik ukázek vám nabízíme i u tohoto článku.

Nyní však nechme opět prostor textům z knihy Otto Janky:

Ještě dřív, než Comassagera zapískal nástup první družiny vodních skautů u nás, vyplul na své kanoi do svaté války proti vodákům, kteří pluli v otevřených dřevěných lodičkách - maňáscích.

Obhájci maňásků prohlašovali, že kanoje jsou pro rozmazlené jedináčky, kteří se bojí vody. Obhájci

kanoi navrhovali, aby se maňáskáři dali vycpat, protože patří do muzea.


Obhájci maňásků vyčítali kanoistům, že si na řeku oblékají oddílový dres a že jejich největší starostí je udržet puky na kalhotách a že v kapsičce saka nosí bílé kapesníčky. Obhájci kanoi připustili, že maňáskáři dres opravdu nemají, protože bývají oblečení jen do mokrých plavek. Kapesníky taky nemají. Nevadí. Ve všední dny si stejně utírají nosy do rukávů. V neděli však, když vyjedou na řeku jen v plavkách, nemají ani rukávy a oznáme je proto bezpečně podle nudlí u nosu.

Obhájci maňásků se kanoistům posmívali, že s sebou vozí na řeku dokonce i polní kuchyně. Obhájci kanoi upozornili čtenáře na skutečnost, že když maňáskáři nenajdou na řece hospodu, musí k snídani lízat rosu z trávy. A tak dál. Čtenáři novin se mohli umlátit.“

Rössler-Ořovský byl nejen vodák, ale zdatný sportovec i v jiných disciplínách a také zakladatel sportovního života u nás - založil Český Yacht Klub, Český tenisový klub, Bruslařský závodní klub, přeložil a upravil první pravidla fotbalu a hokeje, byl prvním lyžařem u nás, založil Svaz kanoistů království českého, byl sportovním novinářem, sekretářem olympijského výboru a sám také na mnoha me-



Vlevo kresba R-O „Překonávání peřejí v Sázavě“, vpravo „Praha-Píkovice severákem“, obě kresby pochází z kroniky ČYK z roku 1906.



Josef Rössler-Ořovský, zády Vítězslav Pavloušek (člen ČYK) a prezident Tomáš Garrigue Masaryk při závodech ČYK v roce 1919.

zinárodních závodech bojoval.

„Čeští sportovci bojovali na olympijských hrách o medaile. Rössler-Ořovský a Guth-Jarkovský bojovali vlastenecký boj o samostatné Čechy pod olympijskou vlajkou, o samostatnost našeho sportu. Na protesty velice vášnivé: „Je jen Rakousko-Uhersko, žádné Čechy!“ odpovídali: „Olympiáda není soupeřením států, ale soupeřením národů!“

Snad jen několik řádek z jednoho článku Rösslera-Ořovského o dávných olympijských hrách: „Při londýnské Olympiádě... se utvářela naše účast již velmi politicky. Anglická žurnalistika vyzvedla účast starého Kingdom of Bohemia. Rakouské úřady zuřily, Neue Freie Presse přinesla paličský článek, že se vydáváme za samostatný stát... V průvodu do stadia šli jsme s tabulí Bohemia a červenobílým praporem...“

Všechny uvedené texty i obrázky a mnohem více naleznete v knize „Čas skautů“ Otto Janky, kterou je také možné půjčit v některých knihovnách nebo zakoupit v e-shopu TDC.

Závěrem našeho článku o knize „Čas skautů“ a téměř zapomenutých památkách na zakladatele

českého vodního skautingu ještě citujme krátkou pasáž, věnující se přezdívám Rösslera-Ořovského.

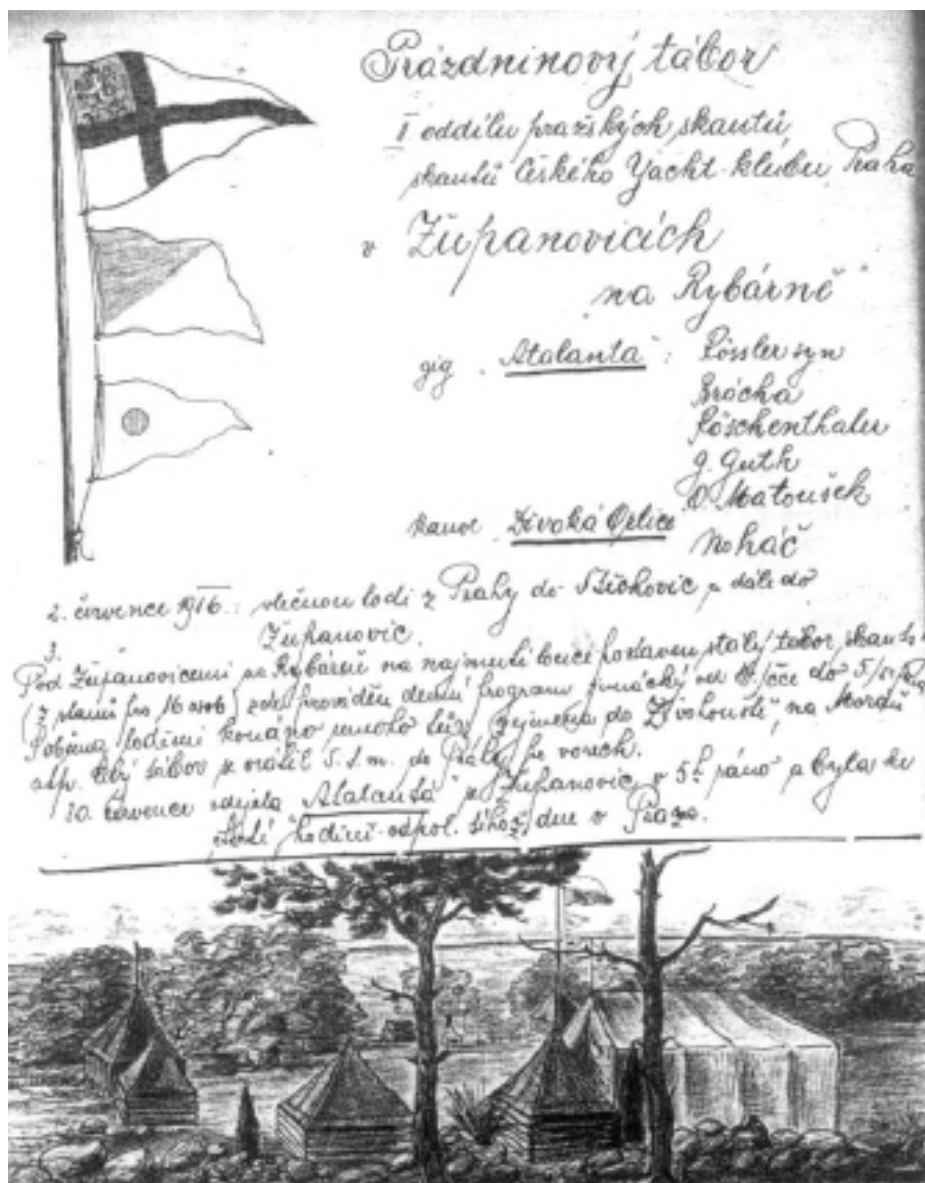
„Comassagera bylo jméno kanoe, na které Rössler-Ořovský pro nás objevoval české řeky. Mezi lety 1927-1963 vzpomínali členové ČYK na začátky kanoistiky a lyžování u nás. Některé texty se zachovaly a v nich se také zachovala vodácká přezdívka Rösslera-Ořovského: Comassagera. Sám ji však v zápisech do staničních knih nepoužíval.

Nebyla to přezdívka jediná, protože z jiných vzpomínek se vynořuje také přezdívka „Pepan“.

V knize „Poselství Svatojánských proudů“ od Ivana Hiawathy Markásky vzpomíná Jiří Votava - Fixín na Ořovského, který už byl v jeho



dobách úctyhodným starým pánem a často čekal na vodáky u sebe v Libřici. Říkali mu „Starej Pecka“, ale říkali mu tak jen když je neslyšel a určitě s velikou uctivostí, protože dobře věděli, že připlul do Libřice z vodáckého bájesloví...“  
připravil Pavlák



Letní tábor 2. skautského oddílu „Vodní Dvojky ČYK“ v roce 1916.

# Mokr  d jiny zem  koruny  esk 

## IV.  ast: KDO DAL NAŠIM ŘEKĂM JMĚNA



Na konci mladší doby kamenné ve 3. tisíciletí př. Kr. u nás už lidé opevňovali vyvýšená návrší a zpracovávali kovy. Byli chytří a již se nebáli svých mrtvých a nesvazovali je při pohřbu do kozelce, aby neškodili. Svě zesnulé pochovávali se vším, co se jim za živa líbilo a chutnalo, a pro jistotu na ně navršili mohyly, případně spálili a úctu věnovali až jejich popelu v urnách na popelnicových polích.

V 2. tisíciletí už byli tak zručnými metalurgy, že bronz pro ně nebyl neobvyklým, a mohli si dovolit

jím plýtvat. Bojovníky pochovávali i meči a štíty, ženy s ozdobami, řetězy, soškami a tak. Byli současníky Chetitů, egyptské Nové říše, starozákonních Židů a rozkvětu Mykén a Théb.

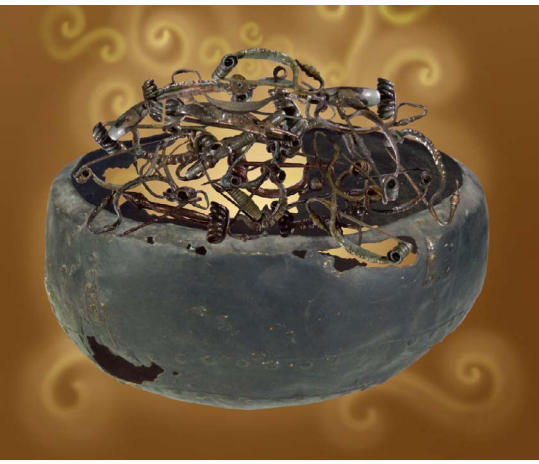
První datum, které se historicky váže k našim zemím, je rok 775 př. kr. Toho roku se na pláních u Černého moře pohnuli Skytové, jim uhnuli Kimmerijci a jim zase Trákové. Na našem území přibývalo mohyl, což znamená, že bylo více válečníků a více důvodů je pohřbívat. Lidi u nás bydlící nazýváme podle jejich výrobků – lid zvoncových pohárů, šňůrové keramiky, popelnicových polí, ale od Římanů víme, že to byli Keltové, po latinsky

Galové.

Po celé střední Evropě, tedy i v jižních Čechách a na severní Moravě, si stavěli opevněná hradiště – oppida (Stradonice u Berouna, Závist u Zbraslavi, Hrazany, Třisov u Českého Krumlova, Zvíkov, Staré Hradisko u Prostějova, Hostýn a mnoho menších). Rozvinuli zemědělství, hutnictví, slévačství, emailérství, znali železné radlice a kamenné rotační mlýnky, rýžovali zlato na Otavě, razili mince, vyráběli sklo, těžili rudy a tuhu.

Keltové nebyli žádná mejdlíčka a s radostí a ochotně se pokoušeli zlikvidovat velmocenský Řím. Kolem roku 440 př. Kr. překročili Alpy, r. 387 dobyli Řím kromě Kapitolu,





r. 299 zničili římské vojsko u Clusia a teprve v r. 295 dostali na frak u Sentina. Dalších sto let plánovitě vyklízeli Apeninský poloostrov. Když kmenu Bojů Římané zničili základnu Bononii (dnešní Bologna), odešli tito znechuceně na severovýchod do české kotliny, řídce osídlené jejich příbuznými.

V našich zemích jsou jmenováni r. 113, kdy odrazili nápor germánských Timbrů. Dali české kotlině název Domov Bojů (Boiohaemum, odtud Bohemia, Prix Bohemia, Turné Bohemia, Crystal Bohemia, Sekt Bohemia a mnoho hotelů Bohemia).

Na Moravě tehdy žili Voloskové (Tektoságové), o nichž píše Caesar, že jsou lid statečný a nikoli bezvýznamný. Jejich jméno se zachovalo ještě v dobách slovanských jako Valachové (viz Valašské království B. Polívky).

Někdy kolem roku 10 – 8 př. Kr. keltští náčelníci rozvážně emigrovali před germánskými Markomany dílem k Budapešti, dílem k Řeznu a pak k Paříži.

Řemeslníkům a zemědělcům se ale rodnou hroudu a rudná naleziště opustit nechtělo. U vědomí své

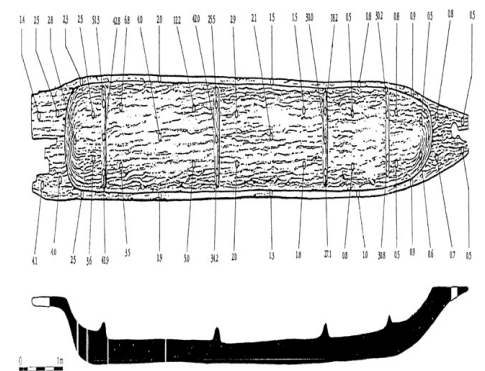
ekonomické převahy nad neprodukcujícími válečníky vytrvali a nové příchozí etnicky vcucli. Po několika dalších století je těžko rozlišitelný výtvar germánský od keltského, protože technická a technologická vyspělost Keltů zde zůstala, stejně jako místopisná jména, hlavně řek, kterých se Keltové drželi.

Keltové mohou za to, že Vltava je považována za přítok Labe, a ne obráceně, ačkoli je Vltava zřetelně delší a u soutoku má vyšší průtok. Labe je jediná česká řeka, jejíž název není v ženském rodě. Jeho jméno bývá odvozováno z alb- bílý, ale keltsky elb je velká voda. Ohře je keltsky lososová, Jizera prudká, Vltava divoká, Mže bažinatá, Morava močál, Nisa šikmá, Úpa řeka, Metuje prostřední.


Jizera má svou sestru Isére v jižní Francii, Ysar v Belgii, Isar v Bavor-

sku, Eire ve Skotsku, slovo jezero má stejný základ. Mže má stejný základ jako belgická Maase, Morava jako maďarská Mara, Ohře jako Eger ve Švábsku, Agger v severním Brabantsku či Agira u Verdunu.

Sudety značí pohoří kanců, které Keltové rádi zobrazovali a modelo-



Toto zapomněli u Mohelnice...



vali, ale hlavn  si na nich pochutn vali. P i hostin ch n leela kr li noha, kr lovn  k yta, vozkovi hlava, v tezi v z pasu stehno, atd. Pili dovozov  v no a dom c  pivo.

Poseidonius chv l  jejich istotu, ale vyt k  jim hltavost. Podle Strabona Keltov  milovali boj a dobrodrustv  stejně jako z bavu a hodov n . Jejich v mluvnost hraniila s upov danost . Zastavo-



vali pocestn  a kupce a vyzv dali ve o t ch kraj ch, odkud p išli. Ziskan  zpr vy asto zvelovali. Sv  n eln ky volili, ale moc neposlouchali. Podle Caesara to byl lid vrtkav  touic  po st l ch novot ch, avak zp sobil  napodobit ve, co vid l a emu se p iuil, potrp l si na sl vu a lesk.

Keltov  jako prv n  v Evrop  nosili kalhoty. Kolem krku nosili jak si hodnostn  oznaen  – torques neboli n krn k. To byla p vodn  šn ra, pozd ji kovov  rozev rac  obrouka. A vynalezli zav rac  špendl k (sichrhajtsku).



Shrn me to:

Vep o-knedlo-zelo, upov danost, zvedavost, pokukov n  po ciz ch a opien , p eh n n , řemesln  dovednost, touha po sl v  a oslav ch, odmlov n  politik m, Jizera, Labe, Ohře, ...

J  mysl m, e jsme v keltsk m Biohaemu dodnes.

P it : Hej, Slovan !

Vez r



## Sea Scout Summer Camp Jamboree

Dear Fellow Scouts,  
zasil m v m pozv n  k  casti na Sea Scout Summer Camp Jamboree, kter  se bude konat 3.-8. ervence tohoto roku v Izraeli v kr sn m st redomořsk m historick m m st  Acre, kde spolu po stalet  žij  Žid  a Arabov .



Tento letn  t bor bude velmi atraktivn  a zaj mav . Rozeřlete, pros m, tyto informace ve sv  skautsk  organizaci a dejte mi v d t co nejd r ve odhad potu

vodn ch skaut  z vař  zem , kter  by m li z jem se p ipojit k t to z bavn  skautsk  ud losti.

Na z klad  isel, kter  od v s dostanu, budu schopn  poslat detailn jř  program zahrnuj c  p esn  term ny.

Celkov  n klady na cel  p tidenn  t bor in  400 eur a zahrnuj  ve: cestov n  do a z Acre, 3-5 j del na den, školen , veřker  potřebn  vybaven  pro innosti na moři, v lety pod l severn ho pobřeží Izraele atd.  stka nezahrnuje n klady na let a osobn  pojiřt n  pro kad ho  castn ka.

Pokud vař  skauti maj  z jem cestovat po Izraeli p ed nebo po t boře (Jeruzal m, Nazaret, Galilejsk 

jezero, Mrtv  moře), jsme schopn  pro v s vytvořit pl n vetn e propotu n klad .

Douf m, e teď m te vechny potřebn   daje, abyste mohli nal kat dalř  skauty a p ipojit se k n m na kr sn  letn  Jamboree.

D kuji za spolupr ci. Byl bych r d, kdybych mohl mnoho z v s pohostit i p i mnoha jin ch skautsk ch akc ch pl novan ch v Izraeli.

Yours in scouting,  
Amos

Dr. Amos J. Simon  
International Commissioner  
The Israel Boy & Girl Scouts Federation  
Cell: 972-54-244-0274  
Email: amosimon@yahoo.com

## Jak zapojit výcvik záchrany lodě do programu



FOTO ZDENĚK MATERNA - ZDENDA

Máme tu konečně jaro, což znamená další říční kilometry do našich deníků, tabulek a zápisků. Pouští se přehrsle řek, říček a potoků, chystá se plno výprav s dětmi i bez nich. A přestože vodu všichni milujeme, ne vždy je k nám milosrdná - ne vždy se vydaří náklon, ne vždy odhadneme, jak moc nás to „zalije“. Je proto důležité vědět a hlavně nacvičit, co dělat, když se „uděláme“!

Mošti vlci jistě vědí, co si počít, ale co mořská vlčata či žabičky? Zde máte pár tipů na program na vodě. Symbolický rámeček (či prostě jen hru, které posádky zachrání svého člena dřív atd.) si jistě ušijete dle potřeb vašeho programu na míru. Pro představu lze použít pirátské téma, kdy je posádka přepadena a ozve se: „Muž přes palubuůů!“ Úkoly jsou nabíledni:

1) Vylovit převrženého plaváčka z vody do pramice (raftu, kánoe), posléze zachraňovat loď, pádla a jiné hmotné statky. (Nutno dodržovat pořadí!)

2) Dowléct plaváčka za kánoí či jakem ke břehu (plaváček se chytne zádi lodě).

3) Pomocí „voru“, který vznikne spojením několik kánoí vedle sebe, lze také dostat plaváčka do bezpečí.

4) Starší a zkušenější děti mohou vyzkoušet z lodi pro plaváčka skočit do vody a pokusit se ho bezpečně dopravit zpět k lodi či na břeh. (Bezpečné skoky a pády do vody je třeba předem nacvičit např. v ba-

zenu; stejně tak záchranu osob a věcí.)

5) Další možností je, že z pramice (raftu, kánoe) vyskočí plaváček uvázaný na laně, doplave pro kořist, pádlo, barel nebo jiného plaváčka a posádka lodi si jej na laně dotáhne zpět na palubu. Toto však trénujete pouze na klidné vodě.

6) Není špatné, když si děti vyzkouší převrženou loď přitáhnout ke břehu a vylít z ní hektolitry vody (ztepilí a svalnatí ani nemusí s kánoí na břeh), rozvíjí se tak jejich týmová spolupráce, na kterou je nejen na vodě třeba dbát.

Pamatujte, že záchranu lze provádět z vody nebo ze břehu, a to buď do lodě, nebo tažením či dostřkáním plaváčka ke břehu. Dále zkuste nacvičit házení záchranného kruhu, házečky, lana a dalších pomůcek k tomu určených. Člověk je možné z vody dostat i pomocí pádla či klacku.

Neopomíjejte, že k záchraně lodě a její posádky někdy - bohužel - patří i poskytnutí první pomoci, proto před tím, než vyrazíte na vodu,

proberte s dětmi základy resuscitace, vyzkoušejte si cvičný hovor na linku tísňového volání apod. Dále můžete zapojit i morseovku, světelné signály, volání SOS či MAYDAY (mimochodem stojí za to zmínit i původ těchto slov).



FOTO ZDENĚK MATERNA - ZDENDA

Dodržování bezpečnosti nemůžeme, doufám, zdůrazňovat (viz příslušné vyhlášky a zdravý rozum).

*Hlavní myšlenku poskytl Fialík, sepsal Tom*



FOTO ZDENĚK MATERNA - ZDENDA

25. - 27. 5.

# V ČAJOVÁ PLAVBA

DALEŠICKÁ PŘEHRADA - LAVIČKY

Špatný čaj je cesta  
k temné straně!

WWW.CAJOVKA.ZLUTAPONORKA.COM

## elektronická KAPITÁNSKÁ POŠTA

### METODICKÝ A INFORMAČNÍ ZPRAVODAJ HKVS

číslo 23, březen 2012

Vydává Hlavní kapitanát vodních skautů pro vnitřní potřebu.

Kapitánskou poštu dostávají emailem všichni registrovaní kapitáni oddílů vodních skautů, krajsí kapitáni a činovníci HKVS. Pokud si přejete být zařazeni do databáze příjemců, či z ní naopak vyřazeni, pošlete své jméno, oddíl, přístav (středisko) na adresu [kp@skaut.cz](mailto:kp@skaut.cz). Aktuální číslo Kapitánské pošty i archiv starších čísel je k dispozici také na webových stránkách HKVS.

**Příspěvky, postřehy, připomínky, informace, pozvánky či fotky zasílejte na adresu: [kp@skaut.cz](mailto:kp@skaut.cz).**

**Do tohoto čísla přispěli:** Pavel Bár - Pavlík, Vladimír Cvrček - Vezír, Kateřina Kaderová - Liška, Dita Kubátová - Dytta, Tomáš Nechvátal - Tom, Dr. Amos J. Simon • **Foto na titulní straně:** Václav Zeďínek. • **Fotografie uvnitř čísla:** Zdeněk Materna - Zdenda, Lukáš Jurda, Jiří Hais - Digj, Jan Hrnčíř - Marbuel

**Redakční rada:** členové Hlavního kapitanátu vodních skautů. • **Šéfredaktor čísla:** Tomáš Nechvátal - Tom.

**Jazykové úpravy a korektury:** Tomáš Nechvátal, Helena Káňová - Liška, Renata Čížková - Renča. • **Sazba:** Václav Černík - Vašek.

• **E-mailové rozesílání:** Michal Hoznedl - Bobr.

**Uzávěrka prosincového čísla 31. března 2012.**







## PŘIHLÁŠKA NA SKARE 2012

SKARE 2012 se koná ve dnech 27.-29. 4. 2012 na skautské základně Přístavu „SEDMIČKA“ Pardubice na Seči.

Sraz se předpokládá v pátek 27. 4. 2012 kolem 15.00 hodin.

Ubytování je možné jak ve vlastních stanech, tak i na pokojích ve vlastních spacích pytlicích. Kapacita pokojů je však omezená, a proto bude rozhodující včasné zaslání přihlášky.

Vítěz minulého ročníku pošle, nebo přiveze putovní cenu. Stravné na celou akci je stanoveno ve výši 200 Kč.

Ubytování po celou akci

- ve stanech 40 Kč/osoba,
- v chatce 60 Kč/osoba.

Startovné za 1 přihlášenou loď do závodu činí 20 Kč.

Přihlášku řádně vyplněnou je nutné podat do 20. 4. 2012 na adresu: Jaroslav Vondra, Ke Kamenci 1604, Pardubice 530 03, nebo mobilem na č. 723344700, nebo e-mailem: [javon@volny.cz](mailto:javon@volny.cz).

---

## PŘIHLÁŠKA

Přístav----- oddíl-----

Den a čas příjezdu-----

Počet účastníků-----

Ubytování:

Ve stanech	27. 4.	28. 4.	v chatce	27. 4	28. 4.
------------	--------	--------	----------	-------	--------

Stravování

27. 4.	večeře		
28. 4.	snídaně	oběd	večeře
29. 4.	snídaně	svačina	

Nehodící se, prosím, škrtněte!

# FLOTILA LIBEREC

7. přístav vodních skautů  
 pořádá



# KOTORSKÝ ZÁVOD

30. ročník

pořadatel: 7. přístav vodních skautů FLOTILA LIBEREC

termín: Úterý 1. května 2012 (časově od 8.00 do cca 15.00)

místo: Liberec, přehrada na Harcovském potoce, u Klubovny Flotily

technické zajištění: Flotila Liberec

vrchní rozhodčí: Šmudla - Ing. Pavel Langr (kapitán přístavu)

tajemník závodu: Vezír - Mgr. Vladimír Cvrček (hlavní kapitán VS)

druh závodu: veřejný pro skautské a další mládežnické organizace na zajištěných závodních pramících

P650 a pramíciích vodních skautů P550

příhlášky: elektronicky do neděle 29. dubna do 20.00 (<http://www.flotila-liberec.cz>)

příhlášky na místě v úterý 8.00 - 8.40

startovní:

členové Junáka: 85,- Kč/posádka

ostatní: 100,- Kč/posádka

u posádek přihlášených do 29. dubna se snižuje startovné o 15,- Kč/posádka

stravování:

z vlastních zásob; menší občerstvení formou sušenky a pití v cíli

ubytování:

případné požadavky na ubytování budeme řešit osobně  
 kontaktujte nás emailem [flotila.liberec@gmail.com](mailto:flotila.liberec@gmail.com) a to nejpozději začátkem dubna

bezpečnost posádek:

startují 5-členné, každý bude mít vlastní pádlo, plovací vestu patřičné kvality s minimální nosností 6kg – polystyrenové a nafukovací vesty nebudou do závodu připuštěny, plavidla zajišťuje pořadatel!

ceny:

nejlepší posádky každé kategorie obdrží ceny  
 každá posádka obdrží diplom s umístěním  
 každý účastník pamětní list

popis závodu:

přerušovaná plavba na pramíci k jednotlivým disciplinám  
 délka tratě během hlavního závodu je 2,9 km, nejmladší kategorie 1,8 km

disciplíny závodu:

hod záchraným kruhem  
 střelba ze vzduchovek  
 v polovině trasy výměna stran pádlující posádky  
 běh terénem  
 určování azimutu  
 disciplína s překvapením  
 změna disciplín vyhrazena  
 upřesnění problémů na brifinku kormidelníků  
 po starostním nástupu

info a kontakt: <http://www.flotila-liberec.cz> E-mail: [flotila.liberec@gmail.com](mailto:flotila.liberec@gmail.com)

# PŘÍHLÁŠKA



**Přístav:**

**Posádka:**

kategorie: včata 1. 5. 2000 a mladší  
 žabíčky 1. 5. 2000 a mladší  
 skauti 1. 5. 1997 a mladší  
 skautky 1. 5. 1997 a mladší  
 roveři 1989 - 1997  
 rangers 1989 - 1997  
 open neomezená

zahrňte vhodnou kategorii

Přijetí, Jméno

Přezdívka  
 bude uvedena na diplomu

Kormidelník

datum naroz.

Člen 1

datum naroz.

Člen 2

datum naroz.

Člen 3

datum naroz.

Člen 4

datum naroz.

podpis přihlašujícího:

**Za správnost údajů v přihlášce, způsobilost a zdravotní stav závodníků zodpovídá vysílající organizace a ručí, že všichni přihlášení jsou dobrými plavci!**

U kategorií „žabíčky“ a „včata“ tvoří posádku 4 závodníci dané kategorie a kormidelník starší 18-ti let (jakéhokoliv pohlaví). U závodních posádek „skautky, skauti, rangers a roveři“ tvoří posádku 5 účastníků včetně kormidelníka příslušné kategorie. Do kategorie „OPEN“ je možné přihlásit koedukované posádky větším neomezené. Kategorie bude otevřena pouze v případě přihlášení alespoň tři posádek (výjimkou je kategorie „OPEN“)!  
 Flotila Liberec se zavazuje, že osobní data uvedená do přihlášek závodu nebudou poskytnuta třetí osobě



Flotila Liberec se zavazuje, že osobní data uvedená do přihlášek závodu nebudou poskytnuta třetí osobě

info a kontakt: <http://www.flotila-liberec.cz> E-mail: [flotila.liberec@gmail.com](mailto:flotila.liberec@gmail.com)