


elektronická KAPITÁNSKÁ POŠTA

metodický a informační zpravodaj HKVS

číslo 74, červen 2022



Aktuálně:

**Vyšly nové Plavby Čolka
a Žabky**

Metodika:

Jídelníček na tábor



Sestry a bratři, když se k vám dostává červená kapitánská pošta, jste asi už někde na táborech nebo se na ně připravujete. Bohužel se nám nepovedlo stáhnout redakční skluz a publikovat hotové číslo v první polovině měsíce. Ale stále je ještě červen!

Nedávno proběhl mimořádný valný sněm naší organizace, konal se v Rudolfíně v Praze, byl jednodenní, vlastně krátký. Kromě předpokládaných věcí (podpora nového znění slibu, zákona, hesla a denního příkazu žabiček, světlušek a vlčat; schválení zapojení do společnosti jako osmého bodu skautské výchovné metody; podpora práce na kodexu jednání dospělých – viz usnesení ze sněmu a materiály k nim) sněm ke konci projednával i další věci. Podle mě náladu v hnutí a to, kam směřujeme, ukazují právě takhle, často i neschválená sněmová usnesení. Odhalují, že někomu na něčem záleží – a že si někde v kraji získala docela velkou podporu. Z takových návrhů se letos stihly probrat jen dva. První bylo větší



Skautská výchova a program

Po uši ve skautu – to nejlepší ze skautských časopisů v audi

zapojení dětí do praktických činností na táborech a akcích. Krátce, děti si mají samy vařit, nemají jen mýt nádobí, pomocné kuchařky tetičky a maminky nechat doma a vůbec si nemají jen hrát, ale žít táborový život vcelku. Svojsíkovi kluci si také podsady sbíjeli sami a paní hajná jim jen občas něco přinesla, rozhodně jim nevařila. Dneska je leccos složitější, méně reálné a dražší, ale základ zůstává – skauting má naučit životu, nejen jak správně „jet na dovolenou s Čedokem“, jak se u nás v oddíle říká. Takže – umíme prát, vařit, řezat, štípat, plánovat, dělat jídelničky, nakupovat, mýt nádobí, rozhodovat, kudy sjedeme jez, balit do lodí? Umějí to i všechny naše posádky?

Projednávání druhého usnesení bylo docela bouřlivé, nakonec v žádné variantě schváleno nebylo – otázka alkoholu na skautských akcích. Úvodník má omezenou délku, tak to jen shrnu: HKVS se kloní k té části Junáka, která říká, že když jsme někde s dětmi – a to i po večerce na táborech – tak to bez alkoholu vydržíme. I když nás děcka nevidí, i když je to jen pivo, i když se nikdy neopijeme, i když řidič a zdravotník nikdy nepije, i když...

Přeji úspěšné tábory, tábory bez roušek, s pěknou vodou, sluníčkem tak akorát, a hlavně spokojená děcka s úsměvem – největší odměnou za ten všechen stres s přípravami a úmornou prací!

CEDNÍK



Skautská výchova a program

Přihlas se na Elixír 2022! Přihlašování je spuštěno

Vyšly nové Plavby Čolka a Žabky

4



Výběr plachetních her – Čím můžeme zpestřit první hodiny plachtění?

10



Využijí vodní skauti plavčíka?

13



Jak jsme na tom s družinovým systémem?

15





ZPRÁVY Z HKVS

Úspěšně proběhl **Navigamus 2022**. Velké díky patří pořadatelům! Na podrobnější reportáž se můžete těšit v příštím čísle.

Jak se můžete dočíst dále, **vyšly revidované Plavby Čolka a Žabky**. K vodáckým úkolům jsme připravili metodické rady a tipy, které najdete v brožuře Rady a tipy pro práci se stezkami včlat, světlušek a žabiček.

Pilně se věnujeme **vodáckému vzdělávání**. Kapka HKVS 2022 má úspěšně za sebou dva víkendy, další dva ji ještě čekají. Třináct

účastníků pilovalo své dovednosti na jachetním kurzu na Lipně. Na Velkém Dárku proběhl zahajovací a plachetní víkend Kapitánské lesní školy, nyní se těšíme na její pokračování na letním běhu. O prázdninách nás čekají také čekatelské lesní kurzy SEALS a Námořní akademie a Lodní tesař.

Podzimní sraz proběhne 11.–13. listopadu v Třebíči. Program začínáme připravovat, už teď se kromě tradičního plesu můžete těšit na téma, které se dosud v organizaci moc nezdržuje – řízení rizika.

Byl schválen **novelizovaný Řád vodních skautů**, který ve svém přechodném ustanovení umožňuje posunout termíny volebních srazů kapitánů až na příští rok do období sněmů všech OJ. Předpis už je zveřejněn ve spisovně na Křižovatce (<https://krizovatka.skaut.cz/spisovna/rady/rad-vodnich-skaut/>).

KULDA

MOD/KRÉ STRÁNKY

Mod^d/kré stránky jsou vodácké přílohy dětských skautských časopisů – Světýlko a Skaut-Junák. Přílohou je dostávají všichni dětští odběratelé těchto časopisů, registrovaní v jednotkách registrovaných s označením „vodní“.

Pokud vaše děti přílohy časopisů nedostávají, překontrolujte v systému SkautIS, zda je Vaše jednotka označena jako „vodní“, a pokud ano, reklamujte věc v TDC, které pro HKVS zajišťuje distribuci Mod/krých stránek: tdc@skaut.cz.

Všechna čísla najdete ke stažení na webu <https://vodni.skauting.cz/modkre-stranky>.

CO NAJDETE V ČERVNOVÉM ČÍSLE?

Vrátíme se k proběhlému Navigamu. Už jsme se dotkli toho, zda Augustin Heřman byl nebo nebyl pirát. Skauti a skautky se dozví o pirátech více. Vlčata a žabičky se mohou věnovat úkolu z vlčka/světýlka plavec/plavkyně – Bezpečnost u vody.



VYŠLY NOVÉ PLAVBY ČOLKA A ŽABKY

Jsou tu nové stezky pro vlčata, cestičky pro světlušky a plavby pro vodní vlčata a žabičky. Podívej se, co je nového a kup je do oddílu!

CO JE NOVÉHO

- Úkolů v jednotlivých stupních je tolik, aby byly dobře splnitelné za jeden skautský rok a bylo dost času na to se jim věnovat.
- Úkoly jsou upravené tak, aby jejich plnění bylo různorodé.
- Některé z úkolů přímo odkazují na plnění vlčků a světýlek (tedy po splnění daného úkolu v plavbě mají kluci a holky splněný hned první úkol z vlčka/světýlka).
- Na konci každého stupně je možnost splnit si „zážitek“.
- V plavbách je sjednocená grafika, tedy všechny stupně společně s Nováčkem mají grafiku stejnou

JAK PŘEJÍT NA NOVÉ PLAVBY

Plavby jsou koncipovány tak, že každý stupeň je určený pro jeden skautský rok. Je dobré, aby děti dostaly a začaly plnit nový stupeň plavby, který je bude provázet



daným skautským rokem, během září, nebo dokonce už na táboře.

Při přechodu na nové plavby není potřeba podnikat velké kroky. Holky a kluci si možná všimnou nové grafiky, můžeš je také upozornit na propojení s vlčky a světýlky nebo na to, co je čeká na konci plnění.


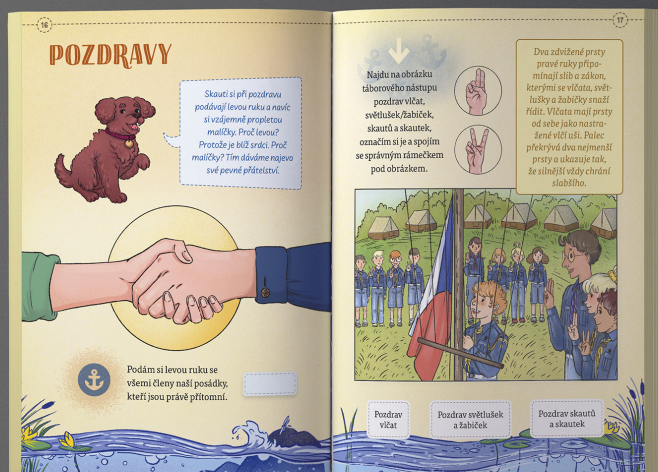
Pokud máš v oddíle zažitý jiný čas během skautského roku, kdy

vlčata a žabičky začínají plnit další stupeň, postup obměny plaveb je stejný jako v předchozím případě.

MÁME PRO TEBE ONLINE PODPŮRNÉ MATERIÁLY

Ty by ti měly pomoci s přípravou programu, který se vztahuje k plavbám, k organizaci plnění plaveb i přehledu, proč jsou dané úkoly v plavbách zařazeny. Vše najdeš na skautské Křižovatce v sekci [Stezky a cestičky vlčat, světlušek a žabiček](#).

- Rady a tipy pro práci se stezkami vlčat, světlušek a žabiček – brožura, ve které najdeš





k většině úkolů radu, jak s tímto úkolem zacházet, tip na aktivitu, pomocí které si kluci a holky úkol splní, nebo propojení s dalšími úkoly – tedy se kterými dalšími úkoly ze stezek je vhodné tento úkol plnit zároveň.

- Odškrťovací tabulky – tabulky pro všechny Nováčky i stupně stezek. Vhodné, pokud jsi systematický odškrťovací typ, který chce mít přehled o tom kdo má jaký úkol splněný.
- Tabulka kompetencí a úkolů – nahlédni do ní, pokud chceš vědět jakou kompetenci který úkol rozvíjí.

KDE NOVÉ PLAVBY POŘADIT

Všechny nové stezky můžeš koupit zde přímo na [skautském obchodě](http://skautskem-obchodej), nebo v Junshopu.

DOTAZY A DALŠÍ INFORMACE

Máš dotaz či připomínku? Napiš nám na ovas@skaut.cz. Zajímá tě samotná revize stezek? Jejich cíle si můžeš přečíst ve článku na Zpravodajství, nebo si přímo prohlédnout nové stezky včítat a světlušek v PDF.

KAPUC A KULDA



MODEL OPLAČTĚNÍ P550

Jedná se o metodickou pomůcku pro teoretickou přípravu k jachtingu. Model lze využít pro výuku základního názvosloví ve chvílích, kdy není přístup k nastrojené skutečné lodi (kormidlo, stěžeň, ráhno, vanty, stěh apod.). Na modelu jdou nováčkům názorněji ukázat některé modelové

situace a vysvětlit pojmy jako návětrná a závětrná strana, ukázat postupy při provádění obrátů apod. Při použití dvou modelů lze cvičit znalost předností plavby.

Výkresy si můžete stáhnout na bit.ly/modelP550.

VAŠEK, OHITKA A UMA



JÍDELNÍČEK NA TÁBOR

V posledním dílu tohoto seriálu o jídle sestavíme jídelníček na týdenní vodácký puťák. Berte to jako inspiraci ;-)

JAKÉ VSTUPNÍ PODMÍNKY ZOHLEDŇUJEME PŘI JEHO PŘÍPRAVĚ?

- Strava na táboře by měla být pětikrát denně. Snažíme se to dodržet i na puťáku, kdy ale nepovažujeme za nutné plánovat extra zastávku na svačinu. Dopolední svačinu máme poměrně malou (pár datlí, rýžový chlebiček, pár sušenek, mrkev apod.). Jídlo se vydá v rámci přenášení jezu, při vorování, prostě když je vhodná příležitost.
- Složitost jídla volíme tak, aby jej zvládly vařit děti – benjamínci, vlčata a žabičky s dopomocí, skauti a skautky již samostatně. V našem případě se jedná o oddíl vlčat, žabiček a benjamínků. U skautů a skautek bychom očekávali jednak zvládnutí složitějších jídel, jednak i vyšší fyzickou náročnost puťáku, jídelníček by bylo potřeba tomu přizpůsobit.
- Rychle se kazící potraviny (maso) jíme v den nákupu.
- V říjnové Kapitánské poště jsme se v článku Jídlo na oddílových akcích věnovali mj. tomu, jak má vypadat vyvážená

strava z hlediska poměru tuků, sacharidů a bílkovin a množství vlákniny. Obecně by každý den mělo být min. 3–5 porcí ovoce a zeleniny v poměru ve prospěch zeleniny. Myslíme na to! (Podezření, že těstoviny s kečupem a trochou sýra vyváženému jídlu neodpovídají, je správné.)

- V prosincové Kapitánské poště jsme se věnovali luštěninám. Obsahuje je váš táborový jídelníček už dávno? Nebo je zařadíte poprvé? Jde to i na puťáku, a to včetně namočení, ideální jsou např. lahve od šťávy se širokým hrdlem, loď to uveze.
- V únorovém čísle jsme se věnovali potravním specialistům a jak na společné jídlo, když řešíme také jejich individuální potřeby. Náš jídelníček uzpůsobujeme vegetariánům. Maso máme naplánované za týden čtyřikrát v hlavním jídlu a vegetariánům oddělujeme porce před jeho přidáním do zeleninové směsi či salátu. Do oddělených porcí přidáváme alternativní zdroj bílkovin.
- Hlavním jídlom na puťáku je většinou večeře. Snažíme se, aby to bylo, co se živin týče, plnohodnotné jídlo. Hlavním zdrojem sacharidů je příloha, na oleji restujeme zeleninu, která je v hlavním jídlu vždy obsažena jako potřebný zdroj

vlákniny. Nezapomínáme na bílkoviny v dostatečném množství, tedy maso, vejce natvrdo, luštěniny nebo nastrouhaný sýr, který přidáváme v dostatečném množství a ne jen jako ozdobu ešusu! Cena zeleniny velmi kolísá, proto ji nákupčím moc nespécifikujeme a zadáváme hlavně hmotnost. Výběr je pak na nich podle toho, co zrovna v obchodě mají, v jakém stavu a za jakou cenu.

- Jak vyřešit na puťáku oběd a snídani? Snažíme se, aby pečivo bylo pouze k jednomu hlavnímu jídlu, tedy buď k snídani, nebo k obědu, nikoli k obojímu, zejména když je pak třeba ještě i k svačině. I k obědu může být jednoduché uvařené jídlo, stojí to za to i za cenu delší obědové pauzy. Velmi dobrou zkušenost máme s kus-kusem, zeleninou a sýrem, doba přípravy není delší než namazání chleba. A pokud posádkám trvá dlouho uvést kotlík vody k varu, tím spíše by to měly častěji trénovat a zařazování této činnosti v obědové pauze je více než vhodné.

Inspirací v tom, co vařit, mohou být kuchařky, o kterých jsme psali v dubnovém čísle. Zajímavá je taky kuchyně ČLK Hrádek (bit.ly/kuchyneCLKHradek).

KULDA

		jídlo	trvanlivé	méně trvanlivé	čerstvé	vege verze
NE 17. 7.	večeře	těstoviny s boloňskou omáčkou, sýr	těstoviny, rajský protlak, červená čočka, olej, sůl, oregano	cibule, česnek, papriky, mrkev, tvrdý sýr		
PO 18. 7.	snídaně	záviny nebo něco podobného z pekárny		záviny		
nákup	oběd	kus-kus, rajče, sýr	kus-kus	sýr (spíš čerstvý nebo mozzarella)	rajčata	
	odpo. svačina	jogurt, rohlík		jogurty, rohlíky		
	večeře	kuřecí čína, rýže	žampióny v plechovce, sojová omáčka, perníkové koření, olej, rýže, kukuřice	zázvor, pórek, papriky, cibule, mrkev, kedluben	kuře (nebo jiné libové maso)	tofu
ÚT 19. 7.	snídaně	müsli, jogurt	müsli	jogurt		
	oběd	chleba, pomazánka		mrkev, eidam, česnek, pomazánkové máslo nebo něco jako Lučina	chleba	
	odpo. svačina	ovoce, sušenka	sušenky	ovoce		
	večeře	bulgurová zeleninová směs	bulgur, olej, sůl, sojové maso – granulát	cibule, cuketa, mrkev, kedlubny, zázvor, papriky, pórek, tvrdý sýr		
ST 20. 7.	snídaně	ovesná kaše	ovesné vločky, rozinky, granko, oříšky, sušené ovoce	mléko, ovoce		
nákup	oběd	chleba, rybičková pomazánka, zelenina	rybičky, hořčice	Lučina, zelenina		odebrat před rybičkami
	odpo. svačina	Lipánek, rohlík		Lipánky	rohlíky	
	večeře	vepřový perkelt, těstoviny	těstoviny, sladká paprika, drcený kmín	kořenová zelenina, cibule	libové vepřové maso	fazole (konzerva)
ČT 21. 7.	snídaně	záviny nebo něco podobného z pekárny				
	oběd	kus-kus, sýr, zelenina	kus-kus	sýr, zelenina		
	odpo. svačina	perníček, ovoce	perníčky	ovoce		
	večeře	čočka, vejce, okurka	čočka, okurka, ocet, česnek, olej	cibule, mrkev	vejce	
PÁ 22. 7.	snídaně	jáhlová kaše	jáhly, ovoce, rozinky	mléko		
nákup	oběd	chleba, Danielina pomazánka (KP 02/2022)	hořčice	mrkev, celer, tofu, zakysaná smetana, Lučina, cibule		
	odpo. svačina	jogurt, rohlík		jogurty, rohlíky		
	večeře	pohanková směs se zeleninou a masem (případně brambory)	pohanka (nebo brambory), adžika	rajčata, papriky, cukety, lilek, cibule, česnek	libové maso	tempeh
SO 23. 7.	snídaně	puđink, ovoce	puđink, piškoty, šťáva	mléko, ovoce		
	oběd	bagety		bagety, plátkový sýr, pomazánkové máslo	šunka, salát	
	odpo. svačina	věnečky	věnečky			
	večeře	těstovinový salát s tuňákem	tuňák v konzervě, těstoviny, olivy	rajčata, papriky, okurky, salát		sýr
NE 24. 7.	snídaně	müsli, jogurt	müsli	jogurt		
	oběd	obložené chleby		chleba, pomazánkové máslo, plátkový sýr		
	odpo. svačina	tyčinka, ovoce	tyčinky, ovoce			

dopo. svačiny: datle, rýžový chleba, racioly, ovoce, zelenina

CHEEKYJAY

Čistíme mořské mušle

Taky jste si přivezli od moře nějaké mušle? My celou hromadu. Nejsou ovšem nijak pěkné. Jejich barvy jsou jakési „zašlé“, pokrývá je bílý povlak a vápnité rourky různých červů. Co s tím?

Jedu, jedu, neflákám se, ať to kněčemu vypadá!



1) Návka Noemova - počáteční stav.



2) Mušle namočte do rána do vody.

3) Drátěným kartáčem odstraňte bílý povlak. Oplachujte ve vodě. Můžete použít různé hrubosti kartáčů - nejprve hrubší a pak jemnější. Nebojte se přitlačit, mušle se neodřou.

5) Očištěné a oschlé mušle natřete parafínovým olejem a přetřete hadříkem. Dodá jim to krásný živý lesk. Parafínový olej dostanete v lékárně nebo v drogerii.

4) Větší vápnité kousky odrýpejte preparací jehlou.



Júúú, to lechtá!



www.cheek-yjay.com

www.facebook.com/cheek-yjayblog



A je to! Fešanda, co?

Blog pro zvědavé přírodovědce

Zkoumej nebo zemři!

Blíž přírodě
www.blizprirode.cz



Řeka kreslí

Neřekli byste to do ní, ale řeka je velká malířka. Klidně si to vyzlousíte. Budete potřebovat kus polystyrénové desky, čtvrtlý, napínáček, stětec, tuš, provázek a dvě větve. Vzhůru do alce!

No, to jsem na to zvědav.



1) Na polystyrénovou desku připichnete pomocí připínáček čtvrtlý papír. Celé to přivažte provázekem na větev.

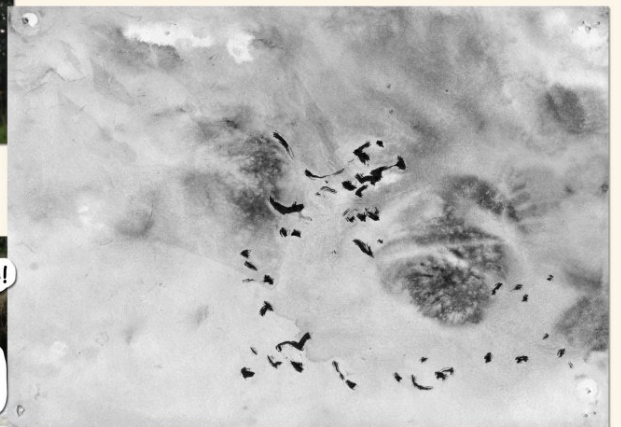
Jedééém!



2) Na druhou větev přivažte stětec. Ten namočte do tuše.

Kreslíto!

Drž to, drž to!



3) Destička s papírem se houpe na vlnách, řeka ji namáčí a omývá. Člověk ovládající stětec se papíru libovolně dotýká. A obraz se tvoří... Nakonec dejte dílo usušit a je to.

Blog pro zvědavé přírodovědce

www.cheek-yjay.com

Zkoumej nebo zemři!

Blíž přírodě
www.blizprirode.cz



Realizováno ve spolupráci s MŽP ČR, geografická partnerka ČMÚP.

K čemu jsou muší larvy?

Na louce leží mrtvý ježek. Je obalený záplavou bílých vajíček. Na hlavě mu přistává kovově zelená moucha. Naklade několik vajíček na dosud volné místo a odlétá. Vítejte v domácnosti bzučivek zelených.



Ňůňů, tady vám bude moc dobře, naše milovaná děťáka.

No dobře, tak se mé tělo rozletí po kraji, no.

Takže k čemu jsou larvy much, čili „červí“? Jak vidíte, tyhle třeba pomáhají odstraňovat mrtvolky a mrtvolky z krajiny. „Materiál“ mrtvého těla se v tělech much rozptýlí po krajině a svým způsobem zase „ožije“. V přírodě se nic neztratí. Smrt jednoho se promění v život mnoha dalších.



Co bys bez nás dělal, kámo? Žralbys to sám?



Ty vado, to je dobrota!

A ten smrdutý sliz...

Larvičky se vylíhly a neprodleně se pustily do jídla.



Larvy vystřekují zadečky s dýchacími otvory, hlavičky zanořené v mrtvole.

www.cheek-yjay.com
www.facebook.com/cheek-yjayblog



biodiverzita.cesop.cz

Vydáno v rámci programu Českého svazu ochránců přírody "Ochrana biodiverzity", podpořeno Nadaří Ivana Dejmal a Ministerstvem životního prostředí. Materiál nemusí vyjadřovat stanoviska donátorů.

Ministerstvo životního prostředí



Paní sousedka má za našim domem sud na vodu a tam se to celé léto hemží larvami komárů. Stačilo hrábnout sítkou na rybičky a měli jsme jich plno. Do sklenice od okurek jsme jim dali dešťovou vodu, vzali je domů a přikryli cedníkem. Uvidíme, co se stane.

Nerušit, filtrujeme.




larvy komárů

Chov komárů

Když jsme přišli domů s tím, že budeme chovat komáry, řekli si všichni na čelo a pravili, že v soutěži „O nejpitoměší nápad roku“ bychom měli s naším „chovem“ jistě šanci. Stejně jsme to udělali.

Tak koncert na přání říkáte?



Bzzz!

Bzzz!

Bzzz!

Larvičky veselé profiltrovaly vodu a za pár dní se postupně zakuklily. Už ony vypadaly prázvláště, ale jejich kukly, to jsou opravdoví vetřelci z vesmíru. A pak se to začalo líhnout... Každé ráno seděli na skle další a další komáři. Jupí!



sameček

samička



komáří kukla

Zde probíhá zázrak přeměny.

www.cheek-yjay.com
www.facebook.com/cheek-yjayblog



biodiverzita.cesop.cz

Vydáno v rámci programu Českého svazu ochránců přírody "Ochrana biodiverzity", podpořeno Nadaří Ivana Dejmal a Ministerstvem životního prostředí. Materiál nemusí vyjadřovat stanoviska donátorů.

Ministerstvo životního prostředí



VÝBĚR PLACHETNÍCH HER

ČÍM MŮŽEME ZPESTŘIT PRVNÍ HODINY PLACHTĚNÍ?

Následuj komodora

CÍL

Zprostředkování způsobu vhodného nastavení plachet, jejich vlivu na rychlost plavidla a provedení základních manévrů.

PROVEDENÍ

S vlčaty a žabičkami začneme nejprve na souši, aby jim byl zřejmý princip bezpečné vzdálenosti mezi plavidly. Seřadí se za sebou s mezerami do zástupu, v jehož čele bude vedoucí skupiny. Ten „hada“ vede: zrychluje, zpomaluje, zatáčí. Děti by měly dělat v správnou chvíli totéž, co vedoucí a tak, aby se „had“ nerozpadl, stále následoval vedoucího a aby stále zůstávaly dostatečné mezery mezi dětmi.

Totéž zopakujeme na vodě. Vedoucí loď v čele má správně nastavené plachty a ostatní lodě v zástupu za ní se snaží mít plachty i kurz nastavený stejně. Tímto způsobem můžeme nováčky nejen naučit plavbu rovně vpřed a zatáčení, ale i obraty. Vedoucí loď může různě povolovat i přitahovat plachty, aby posádky lodí za ní poznaly změny v pohybu lodí v závislosti na nastavení plachet.

Aby se hra nestala stereotypní, je vhodné přidat i jiné než plachetní prvky. Např. pokud bude ve vedoucí lodi kormidelník stát, postaví se i ostatní kormidelníci; lodě si mohou předávat zprávy jako v „tiché“ poště apod.

Kačenky

CÍL

Ovládnout bezpečnou plavbu ve skupině plachetnic proti větru.

PROVEDENÍ

Na vybrané místo proti větru umístíme na hladinu tolik kačenek, kolik lodí se hry zúčastní. Na každé kačence je vespod napsané číslo (obrázek, ...). Každé lodi přidělíme unikátní číslo. Úkolem lodí a jejich posádek bude nalézt kačenku s přiděleným číslem. Jakmile získají správnou kačenku, nalodí ji a doplachtí výše proti větru k určenému místu (např. lodi vedoucího), kde kačenky posádky odevzdají.

Důležité je, aby posádky celou dobu dbaly na bezpečnost plavby. Je proto vhodné zmínit systém přednosti při plachtění a zdůraznit, že lodě se nesmí v žádném případě dotknout či srazit.

MODIFIKACE: BLOKOVÁNÍ LODÍ

Ve chvíli, kdy bude skupina lodí chápat princip hry i systém předností, je možné zařadit následující úpravu: Posádka, která na určené

místo dopluge se správnou kačenkou, se stává zpomalovačem. Zpomalovači se pohybují v herním poli a snaží se blokovat proplutí lodím, které stále hledají přidělenou kačenku. Při blokování musí respektovat pravidla pro plavební přednosti, nelze tedy „bezhlavě“ najíždět před přidělených plachetnic (ale lze se např. stát závětrnou lodí v krytí a začít jiné lodě vytlačovat z kurzu).

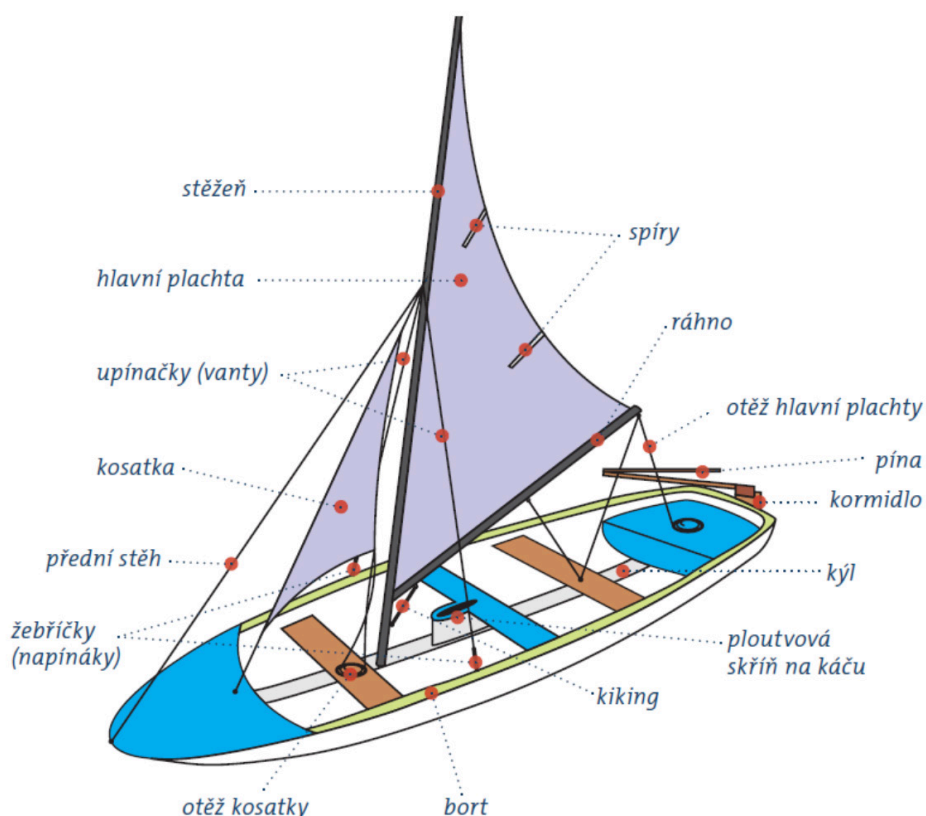
Simon říká ...

CÍL

Naučit účastníky plachetní návosloví jednotlivých částí plachetnice.

PROVEDENÍ

Při vhodném počasí vyplujeme v menší skupině na vodu. Plachetnice mezi sebou udržují bezpečnou vzdálenost. Vedoucí v jedné



z lodí určí frázi: „Simon říká drž se pravého vantu,“ část plachetnice, již se všichni musí dotýkat až do určení části jiné.

Poslední přežívá

CÍL

Zdokonalit kormidlování lodě v prostředí akční hry.

PROVEDENÍ

Ve vymezeném herním prostoru (např. bójemi) se během 3 minut rozptýlí lodě. Každá loď je vybavená houbičkou (tenisovým míčkem apod.). Po startu hry se jednotlivé lodě snaží houbičkou/míčkem zasáhnout jiné lodě. Lodě, které jsou zasaženy, se stáhnou z herního pole. Pokud po sobě dvě lodě vystřelí ve stejný moment, loď, která byla zasažena první, je potopena.

Nechtěný náklad

CÍL

Zlepšit pozornost posádky při sledování okolních lodí, manévrovací schopnosti a provedení obrátů.

PROVEDENÍ

Ve vymezeném herním prostoru se během 3 minut rozptýlí lodě. Jedna z nich má na palubě houbičku (míč apod.). Po zahájení hry se loď mající houbičku/míč snaží zasáhnout některou z ostatních



● AUTOR FOTOGRAFIÍ: JAN BOLEK – EFENDI

lodí. Zasáhne-li loď, musí zasažená loď provést 3 obraty (lze snížit v závislosti na větru). Zasažená loď má nyní míč a přebírá roli lodě s houbičkou/míčkem, tj. snaží se vybit ostatní plavidla. Je doporučeno, aby byly lodě vybaveny plamencem, který vyvěsí ve chvíli, kdy mají na palubě míč a „loví“ ostatní.

Plachetní vlajkovaná

CÍL

Procvičit komunikaci v rámci týmu mezi posádkami, sledování okolních plavidel a dodržování plavebních předností.

PROVEDENÍ

Pomocí 2 bójí (dle počtu týmů lze i více) vedoucí vytyčí přístavy flotil jednotlivých týmů. K této bójí je připevněna vlajka (plameneček apod.). Jednotlivé týmy se snaží získat vlajku(y) ostatních týmů(u) a zároveň uchránit vlastní vlaku na bójí. Jednotlivé lodě jsou vybaveny 1 ks munice (míček tenisový, houbička apod.). Při zasažení nepřátelské lodi se zasažená loď musí dotknout domovské bóje, aby se „oživila“. Munice je možné libovolně sbírat z vodní hladiny;

zasažená loď vyhazuje munici na hladinu; loď nesmí mít na palubě více než 1 ks munice.

Ukořistěné vlajky musí tým upevnit na domovskou bóji. Okolo domovské bóje je v okruhu 3 m ochranné manipulační pásmo, v němž lodě nemohou být zasaženy (ani bezprostředně po vyplutí); nicméně zde nesmí setrvávat déle, než je nezbytně nutné. Pokud je zasažena loď nesoucí vlajku, odvezdává vlajku útočníkovi. Během této předávky (a bezprostředně pod ní) je útočnickova loď chráněna před zasažením.

BODOVÁNÍ

Nejjednodušší způsob spočívá ve vyhodnocení stavu na konci hry (za každou drženou vlajku n bodů + bonus za ubránění vlastní vlajky). Dále je možné sledovat pohyby vlajek ve hře: lze stopovat čas, po který má tým určitou vlajku pod kontrolou, a časy kontroly jednotlivých vlajek týmem sečíst; tým s nejdelším časem kontroly různých vlajek vyhrává.

VÝBĚR SESTAVIL PAVEL SAVIN –
ERIK



BICHLÍM ODZVONILO, ZAČNI LÉTO S BIORECORDS

Každým dnem to vypukne. Táborová sezóna. Oddíly se rozjedou trávit celé dny a noci pospolu s přírodou. Řadě z nás se budou pod nohama producovat ploštice ruměnice pospolné (*Pyrrhocoris apterus*), některým nešťastníkům budou přát ve stanech dobrou noc škvoři obecní (*Forficula auricularia*) a nejspíše všem nám budou většinu času pít krev komáři písklavi (*Culex pipiens*) či (snad jen neinfekční) klíšata obecná (*Ixodes ricinus*). Právě během těchto dní se nejčastěji setkáváme s přirozenou zvědavostí a zájmem dětí o živočichy a rostliny kolem nich. A co si budeme povídat, tábor je bezpochyby jedinečnou příležitostí k seznámení s nimi. Ať už bychom ale chtěli sebevíc, udržení encyklopedických znalostí všech českých, potažmo slovenských, živočišných a rostlinných druhů v hlavě je u pouhých smrtelníků nemožné.

I proto si preventivně na tábor balíme celou řadu atlasů fauny a flory. Jednak pro trénink v poznávání živé přírody, za druhé když načapáme sami sebe, že nevíme, na co koukáme. Každý z nás dobře ví, jak se takové bichle dokážou pronést. Obzvláště na puťácích, kdy každý gram navíc láme záda. Jak si tedy můžeme ulehčit, aniž by utrpěla naše připravenost? Bratři a sestry, nastražte své palce a bystřete zraky, protože pár atlasů po tomto příspěvku nejspíše brzy vyřadíte z táborového seznamu.

Naše záda mohou poděkovat pracovní skupině Biorecords tvořené biology, matematiky a informatiky z Ostravské univerzity. Tento vědecký tým se již několik let zabývá vytvářením a vývojem volně dostupných určovacích aplikací. Jinými slovy nám aplikace kdykoliv a kdekoliv rychle

a efektivně pomohou určit pozorované druhy, poskytnou řadu základních informací a taky tipů, jak druhy bezpečně poznat od ostatních. Další rozpoznávací aplikace, říkáte si. V čem je ten prim? Mimo vzdělávací části obsahují jejich aplikace také vědecký punc. Uživatelé jsou totiž zapojeni do reálného výzkumu. Ptáte se jak? Každým zápisem vlastního pozorování v aplikaci pomáhá uživatel sbírat data o výskytu druhů, která by vědcům trvala nasbírat mnohem déle a stálo to i velké množství finančních prostředků. Používáním aplikací tak získáme interaktivní encyklopedie nevážící ani gram a na oplátku pomůžeme vědě a výzkumu (a potažmo ochraně přírody). To zní jako férová nabídka, no ne?


Slibovala jsem, že některé atlasy můžeme vyřadit ze seznamu. V tuto chvíli jsou na Google play či App store volně dostupné tyto aplikace:

- Lovce vážek CZ,
- Lovce rovnokřídlých CZ,
- Lovce obojživelníků a plazů CZ (zatím pouze na App Store).

Může se tak stát, že se třeba již během léta mezi námi objeví skautští borci v rozpoznávání 74 (!) druhů vážek, nebo dokonce přeborníci v poznávání žab či kobyly podle zvuku. Biorecords ale ve své práci nikterak nepolevuje. Kromě šperkování zmíněných aplikací a zvyšování dostupnosti se brzy můžeme těšit i na aplikaci zaměřenou na savce.


VRTÁ VÁM HLAVOU, JAK APLIKACE FUNGUJÍ?

Není to vůbec těžké. Zvládne to každý s chytrým telefonem či tabletem. Pojdme si představit používání krok po kroku. Protože vodáky a vážky váže láska k vodě,



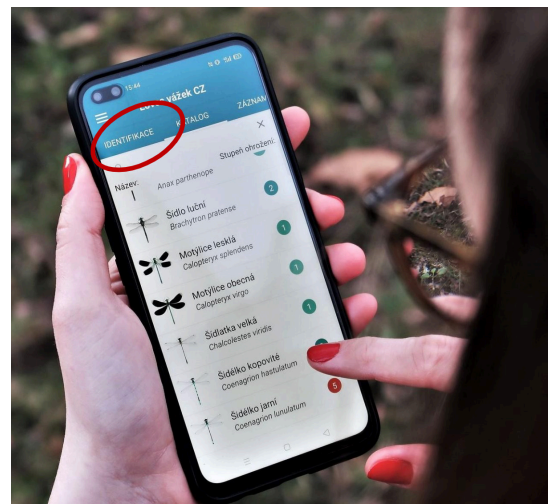
zkusíme si aplikaci přestavit na Lovci vážek CZ.

- Stažení aplikace z Google play či App Store.

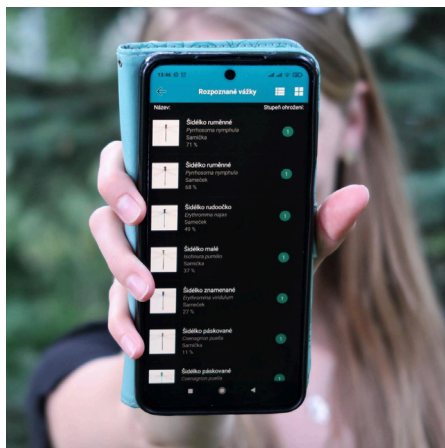



Patronem aplikace Lovce vážek CZ je zpěvák a odonatolog (vážkolog) Dán Bárta, který se zasadil o myšlenku takovou aplikaci vytvořit.


- Po otevření stačí kliknout na Identifikace.



- Zde popíšete pozorování pomocí pár základních údajů (např. datum, barvy vážky, biotop). Pokud se vám podaří vážku i vyfotit, nahrajte tam fotku k pozorování. Čím více údajů aplikaci poskytnete, tím lepší bude její odhad.



- Lovec vygeneruje seznam těch nejpravděpodobnějších druhů vážek, které splňují zadaná kritéria.



- Po rozkliknutí libovolného druhu v seznamu se objeví základní charakteristika a fotodokumentace.

Lehčím batohům zdar!

ANDREA GARGULÁKOVÁ –
VEVERKA

Pokud vás zaujal Biorecords, určitě navštivte také web: biorecords.osu.cz či sociální sítě (ig- [biorecords_cz](#); fb: [Biorecords](#)). Email: biorecords@osu.cz

VYUŽIJÍ VODNÍ SKAUTI PLAVČÍKA?

Nezdržujeme se jen v okolí řek a rozlehlých vodních ploch. Program mnoho z nás připravuje také na bazéně, ať je léto, nebo především zima. Plavecké bazény jsou skvělým místem k obrácení pozornosti na základní dovednost vodních skautů – **plavání**. Věříme, že v mnohých oddílech je zavedenou tradicí využít mrazivé víkendy k návštěvě bazénu, alespoň aby si kapitán vytvořil přehled o plaveckých dovednostech svých posádek, či lépe k uskutečnění základního plaveckého výcviku, kondičního tréninku a uspořádání bazénových klání ve hrách, na něž přírodní plochy nejsou těmi pravými.

Takovým aktivitám dodá přidané hodnoty, nejsme-li jen dobrými plavci, ale pokud bazénu a dění v něm opravdu rozumíme. Nemůže být pro oddíl lepšího zajištění bazénové akce, víme-li, jak jednat při komplikacích ve vodě. Rozhodl se pro 25m sprint a 25 m



pod vodou a bylo to nad jeho výdrž? Skočil šipku do mělké vody? Utekla malá žabička na hloubku a ztrácí síly? Zasloužilý kapitán přistavu se vznáší uprostřed plavecké dráhy a nereaguje? **Pozor**

topí se!

Na podobné nehody jsou plavčíci VZS pečlivě připraveni. Dopomohou unavenému plavci, provedou záchranu tonoucího, včetně KPR zahájené na vodě, zafixují páteř



po střemhlavém letu na mělčinu, ošetří bolístku od ulomené dlaždičky, ...

Výcvik plavčků zajišťuje mj. **Vodní záchranná služba ČČK**. Dělí se do místních skupin (typicky při každém větším městě či vodním díle). VZS Praha 6 organizuje půlroční kurz, zakončený akreditovanou zkouškou a **kvalifikací Záchranář III – Plavčík**. Ta opravňuje mj. k výkonu profesionálního zajištění bazénů a je uznávána i v zahraničí. Zmíněný kurz je příjemným doplněním základů probraných při KLŠVS nebo Kapce. Mimo Prahu je možné domluvit se s nejbližším spolkem VZS a připojit se k místním tréninkům, kde rádi poskytnou výcvik.

Na našem kurzu u VZS Praha 6 na bazéně v Suchdole je náplň obvykle takováto: Po složení přijímacích zkoušek (ovládnutí 2 plaveckých způsobů, uplavání 100 m v daném čase a 25 m sprintem) se první tréninky věnují zdokonalení plaveckých dovedností. Dále kurz provede speciální plaveckou průpravou: dopomoc unavenému plavci a tažení tonoucího. Velkou pozornost věnují instruktoři i technikám narovnání tonoucího a záchranné akci s pásem (stabilizuje tonoucího). Vše doplňují akční techniky obrany plavčíka

při napadení tonoucím a plavání s ploutvemi, maskou a šnorchem. Kurz obsahuje tři speciální víkendové akce: březnové splutí Sáza-vy, víkend zdravotníky (hlouběji probere zdravotnickou část, zejm. KPR s AED, resuscitace tonoucích, obvazové techniky, fixace krční páteře a vše další, co známe z kurzů ZZA), víkend hladinové služby (věnuje se části na otevřené vodě: seznámení se záchrannářským člunem, fixace tonoucího páteřní

deskou, vynášení z vody, nádechové potápění aj.).

Kurz můžeme jedinečně doporučit a povzbudit k podání přihlášek na další ročník (hlásí se v prosinci). Je skvělou příležitostí k rozšíření obzorů a dovedností o mnohé, co má moc v nouzi rozhodnout o lepším osudu. Plavčíci tuto nouzi mohou také účinně eliminovat prostou prevencí plynoucí ze znalosti možných důsledků. Obojí je nenahraditelným benefitem, který stojí za každým odplavaným bazénem.

A HKVS na kurz dokáže zařídit slevu!

PAVEL SAVIN – ERIK
JONÁŠ MRKOS – JONDA
ČTYŘKA PRAHA



● AUTOR FOTOGRAFIÍ: DANIEL VIČAN, VZS PRAHA 6

JAK JSME NA TOM S DRUŽINOVÝM SYSTÉMEM?

OHLÉDNUTÍ

Je tomu právě rok, co vyšel v **Kapitánské poště KP 06/2021** v rubrice Lahvovou poštou můj článek **Vraťme se k autentickému družinovému systému**.

V jeho závěru jsem vyzval HKVS, aby se zasadil o změnu Vyhlášky HKVS 3/2014 O bezpečnosti při pořádání vodáckých akcí v tom smyslu, aby vedoucím vodácké akce nemusela nutně být dospělá osoba.

A vedle toho jsem vyzval kapitány oddílů, aby se nebáli svěřit schůzky posádek do rukou nezletilých kormidelníků.

K tomu všemu jsem přidal slib, že s vámi nasdílím, kam jsme v oblasti družinového systému došli v našem oddíle my.

Sliby se mají plnit o Vánocích... tak se do toho pusťme. Třeba v červnu.

KAPITANÁT A VYHLÁŠKA

Řekněme to stručně: Kapitanát Vyhlášku skutečně změnil. (*Sbor: Sláva jim!*) Jak psala Kulda v **KP 02/2022** v článku **Aktualizovaná vyhláška o pořádání vodáckých akcí (s. 5–6)**, nově se zavádí pojem „**kompetentní osoba**“. Dodejme, že touto kompetentní osobou může být klidně i nezletilý kormidelník, pokud kapitán oddílu usoudí, že je to člověk adekvátně zkušený, vycvičený, má u posádky dostatečnou autoritu a celkově má všech pět pohromadě, aby se na jeho úsudek a rozhodování mohl kapitán oddílu plně spolehnout.

Aktualizovaná Vyhláška dále popisuje celou řadu dalších podmínek, které tady nebudu vypisovat. Kulda to v minulé KP pěkně vysvětlila a navíc se tomu věnoval i diskusní blok na Srazu vodních skautů v Litvínově... Stručně řečeno – na **bezpečných vodách** může nezletilý kompetentní

kormidelník vést posádku na vodě. Finální odpovědnost samozřejmě nese kapitán oddílu, ale „...to je riziko, které dobrý kapitán vodních skautů prostě podstupuje...“, abych parafrázoval myšlenku nejmenovaného dlouholetého kapitána přístavu z Vřesiny. (*Snad jsem to moc nezkomolil, Efendi.*)

Takže legislativní rámec máme nastavený. Stačí to? Pro tuto chvíli a samotný start samostatné činnosti posádek ano.

*Nad rámec tohoto článku si dovolím malou poznámku o oblasti, která na bezpečnostní předpisy všeho druhu navazuje – **oblast řízení rizika (ŘR)**. Je to oblast, kterou s překvapením v Junáku jakožto vůdčí dětské organizaci, která pravidelně pořádá akce v přírodě, zatím jaksí nenacházím. A pokud lze vnímat vodní skauty jako jakousi „avant garde“ celého Junáka, protože nejvíce pořádá akce v přírodě s významným prvkem rizika, pak bych v této oblasti čekal od organizace víc. Ale o tom třeba jindy.*

A KAM DOŠLI V DRUŽINOVÉM SYSTÉMU NAŠI LOSOSI?

Pro lepší pochopení bych nejdříve rád čtenářům vysvětlil, jak je náš oddíl vnitřně členěný. Tak tedy: náš oddíl je smíšený – má nyní 26 mladších členů (12 kluků a 14 holek) a dále 5 dospělých, kteří tvoří tzv. kapitanát oddílu.

Oddíl je rozdělen „**věkovým horizontálním řezem**“ na posádku Lipánků (členové 7–9 let), kterou vedou tři dospělí a jedna roverka.

Lipánci mají „smetanový program“, mají minimum vícedenních akcí, vodácké výpravy jsou vždy jednodenní, na táboře jsou pouze jeden týden, a to vždy na stálém tábořišti. Tedy nejezdí na vodácké putovní tábory. Všechny akce Lipánků vedou dospěláci, o družinový systém se zde

nepokoušíme.

Dále máme tři skautské posádky po pěti členech ve věku 10–15 let (7 kluků a 8 holek), nad kterými bdí 2 dospělí – kapitán oddílu a jeho zástupce.

Skautské posádky mají vícedenní vodácké výpravy, samostatně vedené schůzky svými kormidelníky, vedle pádlování trénují také skautský jachting a mají kombinovaný letní tábor – tj. první týden na stálém táboře pohromadě s Lipánky a druhý týden už samostatný putovní tábor po řece.

Tím „**horizontálním věkovým řezem**“ jsme vyřešili určitý pedagogický paradox, jak vést mladší členy v oddíle v souladu s jejich vývojovými zvláštnostmi. Osobně si myslím, že zatímco pro věkovou kategorii 7–9 let je pevnější vedení dospělými naprosto v pořádku, u skautských posádek je naopak potřeba co nejvíce rozvíjet družinový systém, samostatnost skautů při činnosti a rozhodování, a tudíž posouvat roli dospělých více do role skutečných **dospělých průvodců**, kteří postupně předávají pravomoci a odpovědnost na samotné skauty. Rolí dospělých je více radit, ukazovat cesty k řešení a zdroje informací, svá rozhodnutí vysvětlovat a mít podložená dobrými argumenty. A pak je třeba také přistupovat ke každému kormidelníkovi velmi individuálně, protože každý z nich je „*trochu někde jinde*“.

ÚSKALÍ

Přechod od Lipánků (tj. přechodem z mladší kategorie do starší) není pro člena oddílu úplně snadný, proto tomuto přechodu věnujeme samostatný rituál. Najednou se člen ocitne ve skautské družině, kde se očekává:

- velká míra samostatnosti: vím,

co a jak si mám zabalit, s balením věcí na výpravě mi nikdo nepomáhá

- že přijmu autoritu nezletilého kormidelníka
- že se budu daleko víc podílet na společné práci
- že nebudu pouze program konzumovat, ale občas něco připravím pro ostatní.

Tohle všechno je pro nového člena skautské posádky nové, i když už má za sebou nějaká služební léta u Lipánků.

A přiznejme si: ještě těžší je to pro nováčka, řekněme ve věku 13 let, který přijde „z ulice“. Je pro něj opravdovou výzvou respektovat kormidelníka, který je o rok starší. A navíc obvykle přichází s mentálním nastavením, že bude pouze konzumovat připravený program.

DRUŽINOVÝ SYSTÉM (DS) MUSÍ BÝT V DNA ODDÍLU

Za základ považuji přístup, že **posádka je skutečně autonomní, soběstačnou jednotkou**. Jednotka, která tvoří spolupracující tým; respektující a současně důvěřující těm, kdo jsou v rolích kormidelníka a člunaře.

Ta samostatnost posádky musí být **autentická, opravdová**. Jinak z toho vzniká (v Junáku momentálně rozšířená) hra na družiny při tzv. oddílovém pojetí skautingu, kde družiny jako samostatné jednotky prostě nejsou.



- **SPOLEČNĚ PŘENÁŠÍME, AUTOR FOTO.: JAN ZÍDEK – ČAJLÍ**

Pojďme se podívat, jaké prvky jsme v oddíle pro podporu DS v našem oddíle zavedli.

Zatím lituji, že ne každý z těchto prvků jede na pomyslných 100 % mé představy, ale snažíme se.

KORMIDELNICKÁ RADA (70 % IDEÁLU)

Za základ fungujícího DS považuji činnost Kormidelnické rady (= *to je náš název, obvyklý název je oddílová rada*), čili setkání kormidelníků a jejich člunařů skautských posádek s kapitánem oddílu a jeho zástupcem. V této skupině se setkáváme **každý týden** buď online na Teamsech nebo osobně a diskutujeme program s hlavními tématy nejbližších posádkových schůzek, organizační přípravu nejbližší výpravy skautských posádek nebo zhodnocení právě proběhlé výpravy/akce.

Kormidelníci tam představují, čemu se chtějí na nejbližší schůzce věnovat a kde se bude jejich posádková schůzka konat.

Za ideál bych považoval takový stav, kdy bychom se v Kormidelnické radě domluvili **předem** na hlavním tématu schůzek v daném měsíci, udělali si na tomto základě půlroční nebo celoroční plán a podle něj by kormidelníci tvořili obsah jednotlivých schůzek. Dnes to kormidelníci vymýšlejí z týdne na týden, protože vědí, že se jich na to budu ptát.

SCHŮZKY POSÁDEK (60 % IDEÁLU)

Konají se vždy v pátek, někdy na společném místě (loděnice) nebo na různých místech v okolí Hradce. V zimním období může být jedna posádka v klubovně, zatímco ostatní posádky jsou na různých místech hradeckých lesů.

V průběhu posádkových schůzek se snažíme s mým zástupcem Čajlím každou na chvíli navštívit, abychom měli představu, jak ta která schůzka probíhala.

Někdy na konci schůzky zařazujeme 20minutové ohlédnutí a vyhodnocení schůzky společně

s kormidelníkem a člunařem.

Pozorný čtenář mi jistě připomene, že jsem loni v uvedeném článku vyzýval, aby kapitáni oddílů přidělili posádkám vždy jeden den v týdnu na posádkovou schůzku. Ano, to je ideál, o kterém opakovaně v Kormidelnické radě mluvím. Čelím však problému, že drtivá většina členů oddílu má volno pouze v pátky. Ostatní dny v týdnu mají zasekané nekonečnou řadou kroužků, jak se jim snaží jejich starostliví rodiče „smysluplně vyplnit čas“. Hmm... A to ještě v ony pátky občas zápolím s aktivními rodiči, kteří by nejraději popadli svého Lososa už v půlce páteční schůzky, aby ho nem odjeli na chatu.

SCHŮZKY S RODIČI (70 % IDEÁLU)

Každý kvartál mám schůzku s rodiči, kde se bavíme o činnosti oddílu. Součástí je vždycky nějaké **edukační okénko**, aby rodiče lépe chápali, o co se v oddíle vlastně snažíme. Vysvětlování principů skautské výchovné metody a významu družinového systému je pravidelnou součástí těchto schůzek. Nezapomeňme, že v rodičích máme významné spojence našeho výchovného působení, ale musíme jim dát šanci naší metodě porozumět.

A co mi chybí do 100 % ideálu vztahu s rodiči skautů? Aby rodiče přijali myšlenku DS za svou a podporovali ji. Dnes mám pocit, že zhruba polovina rodičů DS skutečně podporuje, čtvrtině je to jedno, pokud to jejich dítě baví, a čtvrtina rodičů trne „...*hlavně, aby se nic nestalo...*“. Doufám, že tím nemyslí „...*hlavně, aby se nic nedělo...*“ :-D).

POSÁDKOVÉ PRAMICE (100 % IDEÁLU)

Pramice jednotlivých posádek bereme jako jakési fyzické zhmotnění družinového systému. Proto na všech výpravách jezdí skauti na svých pramicích **zásadně sami**, bez přítomnosti dospělého na palubě. Při společných plavbách oddílu pramici skutečně kormidluje



● POSÁDKA NA SVÉ LODI, AUTOR FOTOGRAFIE: JAN ZÍDEK – ČAJLÍ

kormidelník posádky a dospěláci flotilu pramic doprovázejí na kajacích nebo kánoích na začátku a konci flotily.

Jak to pěkně ilustruje roli skautských posádek a dospělých průvodců ve skautském oddíle, že?

Takhle to vymyslel legendární Braťka ve své Pětce.

JÍDLA A POSÁDKOVÉ VAŘENÍ (80 % IDEÁLU)

Na jídelníčku na výpravách nebo na putovním táboře se domlouváme společně. Na výpravu skauti z domluveného jídelníčku udělají seznam, někdo z kormidelníků potraviny nakoupí a zajistí dovoz potravin až na místo srazu. Tam se potraviny naloží do vleku na loď.

Dohodnutý pokrm vaříme tak, že **každá posádka si vaří pro sebe**. Ano, v praxi to znamená, že vezeme čtvero jídelních nádobí, čtvero vařičů, čtvero plynové kartuše... Proč čtvero, když máme tři posádky? No přece – se čtvrtou sadou si vaří kapitán se zástupcem... Každá vařící posádka tak vaří stejné rizoto, samozřejmě v různé rychlosti a s různým chuťovým výsledkem. „Kdo připálí rejži a přesolí čaj...“

Smysl tohoto systému vaření je asi jasný: základní jednotkou je posádka, nikoliv oddíl.

Do těch chybějících 20 % ideálu počítám situace, kdy činovníci uvaří večeři pro všechny posádky, protože... je málo času do tmy, skauti jsou hodně unavení po nějaké náročné aktivitě, nebo se

denní etapa na řece nějak protáhla kvůli častému přenášeni...

AUTENTICKÉ VODÁCKÉ PUTOVÁNÍ: PLAVBA „NA TĚŽKO“ (90 % IDEÁLU)

Pokud je to jen trochu možné, jezdíme „na těžko“, čili vezeme si na lodích všechny věci s sebou. Posádky mají kromě svých lodních pytlů ještě dva lodní pytle navíc: jeden na posádkové potraviny, vařič, plynové kartuše a druhý na společné stany a další společný materiál. Je to důležitý výcvik na putovní tábory. Na puťácích to praktikujeme podobně, limitujeme doprovodná vozidla na minimum. Pokud už někde auta jsou, tak nedovolujeme převážení posádkových nebo osobních věcí auty. Auta obvykle slouží na dovoz zásob pitné vody a případný dokup potravin.

SPANÍ POSÁDEK NA VÝPRAVÁCH (0 % IDEÁLU)

Každá posádka má dva stany – třímístný a čtyřmístný, takže max. kapacita je 7 členů. Protože jsme smíšený oddíl, při spaní rozdělujeme zvlášť chlapce a dívky a v tomto bodě zatím nedodrжуeme rozdělení po posádkách.



● VAŘENÍ PO POSÁDKÁCH, AUTOR FOTOGRAFIE: JAN ZÍDEK – ČAJLÍ

Zprvu jsme měli zvlášť posádku děvčat a posádku chlapců, což pro spaní ve stanech fungovalo výborně... Ale, nefungovalo nám to dobře jinak. Holky pořád mezi sebou něco řešily, pořád tam některá chodila uražená, stále někdo někomu křivdil nebo měl slzy v očích... Pak holky na táboře samy přišly s tím, že dívčí posádku prostě nechťejí, a že preferují, abychom měli posádky smíšené. Velká debata a oddílové hlasování – od loňského léta máme posádky smíšené. Zatím nám to funguje líp. Nicméně jsme oddíl smíšený, takže na spaní ve stanech přecházíme z rozdělení po posádkách na rozdělení chlapci – dívky a v podstatě dle sympatií. Čili ve stanech po posádkách zatím nespíme, ale rád bych se k tomu vrátil.

POSÁDKOVÉ VÝPRAVY (40 % IDEÁLU)

Skutečným uhelným kamenem soběstačnosti a samostatnosti posádky jsou **posádkové výpravy**. Je to celodenní akce, jehož termín je dlouhodobě uveden v Plánu akcí oddílu. Zde se každá posádka vydává na putování za svým cílem, po své trase.

Nikdo z dospělých na akci není, pouze kapitán nebo zástupce jsou na mobilu, pokud by bylo zapotřebí něco naléhavého řešit. Zatím nebylo.

O cíli a trase posádkové výpravy dopředu mluvíme na Kormidelnické radě. Dosud jsem do plánovaných tras nijak nezasahoval a nechával všechno na fantazii o smělosti konkrétní posádky. Nicméně musím přiznat, že cíle výprav podle toho vypadaly: jedna posádka uskutečnila výlet vlakem s návštěvou hradní zříceniny a prozkoumání okolí, naopak holky z druhé posádky si vzaly deky, chipsy a šly k rybníku na kraji Hradce, kde si dvě hodiny povídaly a pak šly domů.

Jinou posádkovou výpravu chtěla posádka v čele se zkušeným kormidelníkem – cyklistou uskutečnit na kolech, navíc po

cyklostezce mimo silnice. Ale rodiče členů posádky spustili takový povyk stran bezpečnosti, že jsme od toho prozatím upustili.

Nyní bych rád zkusil posádky na jejich výpravách směřovat na konkrétní zajímavá místa v republice. Věřím, že jim pomůžeme rozšířit obzor o místa mimo jejich rajon. Současně bych rád posádkové výpravy rozšířil na dvoudenní. Je samozřejmé, že to bude pro kormidelníky i jejich posádky nový level. A vlastně pro jejich rodiče jakbysmet. Uvidíme.

AKCE DRUŽINY KORMIDELNÍKŮ – KORMIDELNICKÉ RADY (10 % IDEÁLU)

V Kormidelnické radě mluvíme také o náročnějších akcích, které budou určeny pouze pro členy Kormidelnické rady. Zatím jsme naplánovali a chystali na realizaci pouze jednu takovou akci – zimní přechod hor na sněžnicích, kombinovaný se spaním ve stanech na sněhu. Ale nakonec nám do toho hodil vidle covid.

Tak jsme alespoň koncem ledna s kormidelníky spali na sněhu ve stanech vedle chaty, ve které při oddílové běžkařské výpravě spal celý oddíl.

Věřím, že po rekonstrukci klubovny, na který věnujeme zbývající volný čas, se budeme moci pustit do častějších akcí Kormidelnické rady.

Zatím o nich méně uvažuji jako o „vzorových schůzkách posádky“ a víc preferuji možnost jít do větší hloubky dané oblasti. Takže plánujeme dovednosti záchrany a sebezáchrany ve slalomovém kanále, ovládání pramice na WWII, skalní lezení a slaňování, nácvik krizových situací na řece, speleologii, zimní táboření...

RÁDCOVSKÉ KURZY

Poměrně dobrou zkušenost jsme udělali s Rádcovským kurzem Filia, který už u nás absolvovali dva ze tří kormidelníků. Mezi hlavní benefity oba uvádějí



- POSÁDKOVÁ STAVBA PŘÍSTŘEŠKU, AUTOR FOTOGRAFIE: LUCIE BERÁNKOVÁ – LUCY

změněný pohled na věc: „...schůzka posádky pro mě přestala být břímě a každotýdenní povinnost... ale dívám se na ni jako na příležitost něco vyzkoušet nebo se naučit...“.

Tak kdyby pro nic jiného, tak za tuto změnu pohledu organizátorům rádcovského kurzu Filia děkuji.

Přeji vám, ať se vám podaří předat život vašeho oddílu co nejvíce do rukou samotných posádek. A budu rád za každou radu, drobnost nebo metodický figl, který se vám při uplatňování DS u vás osvědčil.

Nejpozději za rok vám zase napíšu, kam jsme došli my.

JELÉN
KAPITÁN 77. ODDÍLU VODNÍCH
SKAUTŮ
LOSOSI HRADEC KRÁLOVÉ



- PODZIMNÍ TÁBORÁK ODDÍLU, AUTOR FOTOGRAFIE: VÁCLAV HORNÝCH – INDY

ZAHAJOVACÍ A PLACHETNÍ VÍKEND KAPITÁNSKÉ LESNÍ ŠKOLY

O víkendu 10.–12. června se uskutečnil první víkend Kapitánské lesní školy vodních skautů ročníku 2022. Ke břehům rybníka Velké Dářko nakonec dorazilo 14 frekventantů, kteří se dle svých vlastních slov těšili na plachtění, na přátelskou atmosféru této výjimečné a zcela originální lesní školy a vůbec na akci vodních skautů s vodními skauty, jak se sluší a patří.

Letošní účastníky přivítala na prvním víkendu zcela nová destinace, a to areál Čochtanklubu Amfora. Lesní škola vodních skautů začala tentokrát netradičně přímo plachetním víkendem. Při plachtění i několika přednáškách, které se podařilo vtěsnat do programu víkendu, měli účastníci skvělou možnost se navzájem poznat. Poznali i celý instruktorský tým, servisní tým i další lektory, kteří pomáhali tento logisticky náročný víkend uskutečnit. Pro frekventanty totiž bylo připraveno hned několik oplachtěných P550, aby buď předvedli své jachtařské umění, zopakovali si jej, nebo se něco málo z něj přiučili a mohli i tuto dovednost vodních skautů dál šířit do svých „mokrých“ a stále více „mokřejších“ nebo zatím ještě suchých oddílů.

Bylo by neuctivé se také nezmínit o základně Amfora, kterou všichni zúčastnění ocenili jako skvost funkcionalistické architektury... téměř skanzen, se vším, co k tomu patří. Ve své době se



● AUTOR FOTOGRAFIÍ: VAŠEK ZEDÍNEK

muselo jednat o skutečný skvost architektonického umění a zároveň i skvost pilnosti, cílevědomosti a především šikovnosti a přičinlivosti všech členů oddílů potápěčů ze Žďáru nad Sázavou. Takových základen by leckterý oddíl vodních skautů potřeboval. Tak snad někdy v budoucnu.

Ale zpět k programu, který byl zcela zaměřen na jachting na P550. Celá akce měla velmi příjemnou atmosféru, nad kterou okem bdělým, avšak shovívavým, dohlížel vůdce lesní školy Silva i jeho pravá ruka Dáša. O pohodu mezi frekventanty i instruktory se postarala i výborná kuchyň Watty a Helči. Po odborné stránce měl tento plachetní víkend na starost Vašek. A kromě výše uvedených se k Velkému Dářku sjeli i další instruktoři, jejichž pravý čas teprve přijde až už na letní táborové části (12.–21. srpna 2022) pod Práchní u Horažďovic na břehu Otavy, na víkendu divoké vody (30. září – 2. října 2022) v Brandýse nad Labem i závěrečném víkendu (25.–27. listopadu) na Tortuze

v Nymburku u Labe.

Lepší počasí jsme si nemohli přát, vlastně mohlo trochu víc foukat. Jinak ale voda byla příjemná, osvěžující a v kombinaci s informací, že se nacházíme v rašeliništním území, to byly vlastně lázně (mimochodem teplota vody tomu víceméně odpovídala).

Jak už bylo výše uvedeno, první víkend KLŠVS 2022 měl být především příjemným startem do celé letošní Kapitánky, a to se povedlo.

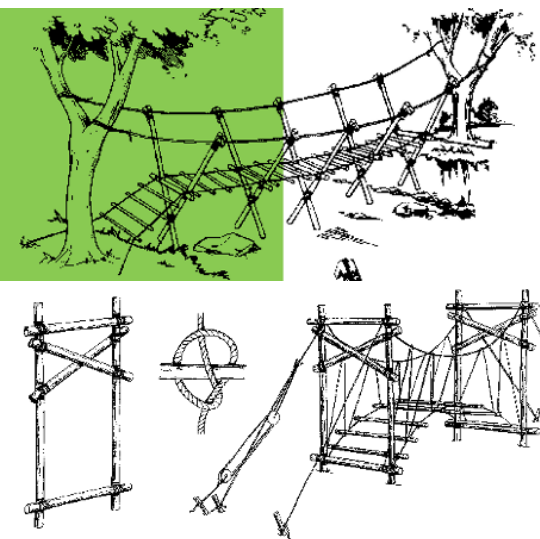
MIRA



MOKRÉ DĚJINY ZEMÍ KORUNY ČESKÉ LII (= 52) - DŘEVO PŘES VODU


Minule jsme zmínili některé kamenné mosty sloužící k překonávání vodních toků nemálo staletí. Pravdou však je, že naši předkové původně užívali kamene jen k vyrovnávání brodů a mosty či lávky zhotovovali ze dřeva. Dřeva bylo všude plno, bylo laciné a pružné, nic nevadilo, že se mostní trámcem musely čas od času obnovovat.

Dávno, pradávno tomu, kdy stavby mostů, můstků a lávek, nejlépe bez hřebíků, bývaly součástí i našich lesních škol a táborů.



Nedávno vzbudilo pozornost zpřístupnění visuté lávky pro pěší na **Dolní Moravě** v Pardubickém kraji, se svými 721 m prý nejdelší na světě.

Její zbudování v letošním roce 2022 je zajímavé, zatím však nikoli dějinné.



● DOLNÍ MORAVA



● KYNŠPERK NAD OHŘÍ

Nejdelší krytou dřevěnou **lávkou** pro pěší v naší republice je prý ta přes Ohři v **Kynšperku**. Je 130 m dlouhá, z toho 63 m je dřevěných pod vlastní střechou.

Postavili ji místní tesaři v padesátých letech minulého století místo za války zničené železobetonové lávky, čili opět: Pěkné, ale dějiny to teprve budou.

Delší už je jen **českokrumlovská rechle**, ale tady se porovnává neporovnatelně.

Českokrumlovská lávka má sice 110 m, ale pilířová pole má kratší než to jedno Kynšperské.

A rechle původně nebyla lávkou, ale místem, kde se zastavovaly plavené kmeny a z nich vázaly prameny vorů (rechle = hrábě).



● KRUMLOVSKÉ RECHLE



● RECHLE LENORA

Vory se často vázaly blíže ke káceným stromům a k pramenům vod, rechle proto stávaly a dodnes stojí i výše po vodě.

Známé jsou (**ty** rechle, chcete-li, tak také **ta** rechle), stojící od středověku **v Lenoře**, díky zubatému času s dřevěnými částmi neustále obměňovanými.

Protože zde nedávno došlo k citlivé opravě, je jejich využití pro pěší a kolné omezeno.

Nedaleko lenorské rechle je **Soumarský most**. Není sice dřevěný ani historický, ale býval.

Byl kdysi zbudován jako součást Solné stezky, kudy nesli soumaři z Rakouska nezanedbatelné množství aktuálních komodit, zejména soli.



● SOUMARSKÝ MOST

Unavení soumaři vedeni unavenými koňáky zde museli překonávat **Teplou Vltavu**. Dnes je hlavní silniční tah přeložen, most dal jméno vodáckému kempu a místu každoročního odemykání a zamýkání Vltavy.

Další **rechle** jsou **na Modravě** 72 m dlouhý most je replikou toho, který tu stával od r. 1799.



● RECHLE MODRAVA

Je méně krytý, vlastně skoro vůbec. Krytý má manipulační přístup, na vlastní rechle (hradla) se v případě nutnosti natahovala krycí plachta. Již před opravou získal most na popularitě, dnes má blízko parkoviště a sám je součástí bezbariérové stezky pro vozíčkáře a vl(h)čata.



● DŘEVĚNÝ MOST PŘES VLTAVU

Nejdelší dřevěný obloukový most v České republice se také klene **přes Vltavu**, ale **Studenou** nedaleko **Černého kříže** na hranici Mrtvého luhu na Šumavě, měří šestatřicet metrů a slouží pěším turistům i cyklistům.

Most tu sloužil již před válkou, protože nedaleko bývala dílna, později továrna na šindele, trámy a tašky. Když se do blízkého vyprázdněného okolí nastěhovali pohraničníci, nechali most spadnout a pak zcela zmizet. Obnoven byl teprve nedávno a slouží pěším i cyklistům.

V Radošově nad Ohří není jen známý nebezpečný jez, ale i **Radošovský most**, s nímž se zase vrátíme do mokrých dějin. Ještě Jan Lucemburský se tu nedaleko Ostrova n. O. při cestě do Čech brodil, ale jeho syn Karel IV. už nechtěl a dal r. 1364 Ostrovu právo postavit most a vybírat tu clo nebo aspoň mýtné.

Dřevěný most si užíval – každou chvíli hořel nebo se brouzдал povodní, za třicetileté války ho strhli Švédové, v osmnáctém století Francouzi. Po nich most vydržel až do nedávného roku 1986, kdy zase



● RADOŠOVSKÝ MOST

jednou shořel. Ale protože se zachovaly plány a už bylo dost fotografií, byl most v r. 2003 předán k užívání jako nový. Vlastně jako starý, protože zastřešení mostu dlouhého 62,25 m a širokého pět a tři čtvrtě, je bez jediného hřebíku nebo vrutu a přec na něj smejí vozidla do 5 tun!



● ČERNVIR

Moravské nej si drží dřevěný most přes Svatku v **Černviru** poblíž Pernštejna.

Pochází již z roku 1718, je dlouhý 32 m široký a přes dva a půl. Sloužil do padesátých let minulého století, kdy stát nedaleko postavil trvanlivější most železný, později betonový. Ten původní byl a je tak hýčkán, že byl často rekonstruován (1858, 1906, 1939, 1971, 1996, naposledy 2009).

Most v **Bystré nad Jizerou** patří k těm mladším, přesto stojí za zmínku. V roce 1922 jej pořídil pan Janoušek, když ve svém mlýně zaměnil vodní pohon za parní a potřeboval sem převážet uhlí.



● BYSTRÉ NAD JIZEROU

Při délce 24 m a šířce 3 m most nemá v řečišti podpůrný pilíř a konstrukce visí na trojúhelníkových a lichoběžníkových věšadlech, což je způsob, který jinak uvidíme až v Rakousku.

Podle data na levobřežním pilíři tu stával most již v r. 1888, ale r. 2017 byl tak zrekonstruován, že unese auta do 2 t.

K dřevěným mostům stojícím o naši pozornost patří i takové, které se neklenou přes řeku.

Patří k nim dřevěný most z roku 1721 vedoucí ke kostelu sv. Bartoloměje v obci **Kočí u Chrudimi**.



● KOČÍ U CHRUDIMI

Je dlouhý 18 m, široký 3 m a vysoký 4,5 m. Po stranách má osm roubených arkád. Neklene se přes řeku jako jeho ostatní bratři, ale nahradil pradávné haťové překlenutí bažiny, ze které dodnes zbyl vodní příkop. Archeologové soudí, že tu most stával už v gotice a pravděpodobně i dřívě.

Mnozí považují za nejkrásnější český most ten **Jurkovičův v Novém Městě nad Metují**, který se přehlédnout nedá. Není ani



● NOVÉ MĚSTO NA MORAVĚ – JURKOVIČ

nejstarší, ani typicky český, ani nevede přes řeku. Když se na počátku 20. století bratři Cyril a Josef Bartoňové z Dobenína rozhodli přebudovat hospodářský dvůr na květinový park a propojit s terasovitou zahradou vedle, obrátili se na známého slovenského architekta Dušana Jurkoviče (Pustevny, lázeňské budovy v Luhačovicích, rozhledna Rožnov pod Radhoštěm,...).

Architekt nechal v r. 1912 nahradit bývalou dřevěnou lávku krytým mostem s domkem uprostřed vyzdobenou v duchu lidové valašské architektury. V Novém Městě tak vznikla atrakce lákající k procházkám zámeckým parkem a mírně připomínající perníkovou chaloupku.

Dřevo jako nepřekonatelný pružný materiál se ke stavbám mostů a lávek používá i v současném třetím tisíciletí (pro dřevo je to tisíciletí mnohem početnější). Někdy k celé konstrukci, někdy jen na mostovku. Stále se užívají i konstrukce zavěšené – řetězové a lanové, jak jsem zmínil v úvodu této kapitoly. V předchozí kapitole Mokřých dějin jsem nabádal

vodáky, aby tu a tam zdvihli oči od hladiny k stavbám nad hlavou. Závěrem tohoto dílu se přimlouvám, abychom vedle překonávání vzdálenosti s časem občas zkusili příčně překonat vodní toky jinak než tra-versem nebo broděním ☺

VEZÍR

PŘÍŠTĚ: KDYŽ JE VODY MOC





AKTUÁLNÍ TERMÍNKA

5.–14. 8. 2022	ČLK SEALS – letní běh	Hněvkovice (Zahájí)
12.–21. 8. 2022	ČLK VS Námořní akademie	Nové Mitrovce
12.–21. 8. 2022	KLŠVS – Táborová část	Horažďovice
25.–28. 8. 2022	Kapka HKVS 3. víkend	České Vrbné
26. 8. – 4. 9. 2022	Lodní tesař	Seč
9.–11. 9. 2022	Polabský pohár	
16.–18. 9. 2022	VikingRace	Pastviny, Nekoř
28. 9. 2022	Napříč Prahou – přes tři jezy	Praha
30. 9. – 2. 10. 2022	ČLK VS Námořní akademie	Mimoň
30. 9. – 2. 10. 2022	KLŠVS – Víkend divoké vody	Roztoky u Křivoklátu
8. 10. 2022	Jablonecka regata	Jablonec nad Nisou
14.–16. 10. 2022	Kapka HKVS 4. víkend	Praha
15. 10. 2022	Orlický pětitratlon	Hradec Králové
4.–6. 11. 2022	ČLK SEALS – Zkouškový víkend	Pardubice
11.–13. 11. 2022	Podzimní sraz VS	Třebíč
16.–20. 11. 2022	ČLK VS Námořní akademie	Pízeň
25.–27. 11. 2022	KLŠVS – Závěrečný víkend	Nymburk

elektronická KAPITÁNSKÁ POŠTA

METODICKÝ A INFORMAČNÍ ZPRAVODAJ HKVS ČÍSLO 74, ČERVEN 2022, ISSN 2695–1649

Vydává Hlavní kapitanát vodních skautů pro vnitřní potřebu.

Aktuální číslo Kapitánské pošty i archiv starších čísel včetně verzí pro tisk je k dispozici na webu vodni.skauting.cz/kapitanska-posta. Kapitánskou poštu dostávají e-mailem ti, co se přihlásili k jejímu odběru vyplněním formuláře na webu. Pokud si přejete být zařazeni do databáze, vyplňte svůj e-mail v příslušném formuláři. Pokud si nadále nepřejete eKP na svůj e-mail dostávat, stačí napsat na: odber-kp-pdf+unsubscribe@hkvs.cz.

MOKRÉ A MODRÉ STRÁNKY

Jsou vodácké přílohy dětských skautských časopisů – Světýlko a Skaut. Přílohou je dostávají všichni dětské odběratelé těchto časopisů, registrovaní v jednotkách registrovaných s označením „vodní“. Informace najdete na webu vodni.skauting.cz/modkre-stranky, kde si je můžete i stáhnout.

Příspěvky, postřehy, připomínky, informace, pozvánky či fotky zasílejte na adresu: kp@skaut.cz.

Do tohoto čísla přispěli: Václav Bartuška, Vladimír Cvrček – Vezír, Andrea Garguláková – Veverka, Miroslav Havlík – Mira, Tereza Hotová Kraitlová – Kapuc, Jana Karaová – Kulda, Jonáš Mrkos – Jonda, Olga Nožičková – UMa, Pavel Savin, David Svoboda – Cedník, Pavel Vituľa – Ohitika, Václav Zedínek – Vašek lav

Fotografie uvnitř čísla: Lucie Beránková – Lucy, Jan Bolek – Efendi, Václav Horných – Indy, Daniel Vičan, Václav Zedínek – Vašek, Jan Zídek – Čajlí

Foto na titulní straně: Filip Šrámek – Sid

Redakční rada: Jana Karaová – Kulda, Klára Klinderová – Škvrně, David Svoboda – Cedník, Miroslav Havlík – Mira

Korektury: David Svoboda – Cedník • **Sazba:** Klára Klinderová – Škvrně



SKARE 2022

UMÍSTĚNÍ	plachetní číslo	jméno lodi	součet	body z rozjížděk:										pl. číslo	typ lodi oplachtění - trup - plachta	přístav	oddíl	kormidelník; posádka
				body z rozjížděk:														
				1.	2.	3.	4.	5.	6.	7.	8.	9.	10.					
1	150	AMAZONKA	3	1	1	1	21							150	P 550	středisko Javor Česká Třebová	Velrybáři z Nantucketu	Liška; José, Simča
2	43	VIKTORIA	8	5	21	2	1							43	šalupa - P550 - *	Sedmička Pardubice	Sedmička Pardubice	Užovka; Šipka, Speedy
3	772	ENDURANCE	12	3	5	13	4							772	šalupa - P550 - Černá Eskadra	středisko K. Šimka Hradec Králové	77. OVS Lososi	Lucy; Hořák, Natali
4	132	WASP	15	6	3	6	9							132	šalupa - P550 - Černá Eskadra	Flotila Liberec	Flotila Liberec	Šajmanský; Hroša, Žába
5	42	JURKA	18	11	17	5	2							42	šalupa - P550 - *	Sedmička Pardubice	Sedmička Pardubice	Hvězdář; Lodník, Karas
6	67	S.M.S. HELGOLAND	19	14	2	3	20							67	ket - P550 - *	VIRIBUS UNITIS Ostrava	Albatros Vřesina	Cipísek; Lemur, Špion
7	83	VYDRÍK	22	8	10	9	5							83	šalupa - P550 - Černá Eskadra	RETRA Brandýs nad Labem		Ála; Jakub Korecký, Veronika Burešová
8	127	Á - HOP	22	12	7	12	3							127	šalupa - P550 - Srb 2021	středisko Jablonec nad Nisou	4. OVS	Václav Plaček; Silák, Václavka
9	771	FRAM	22	2	9	11	16							771	šalupa - P550 - Černá Eskadra	středisko K. Šimka Hradec Králové	77.ovs Lososi	Bobule; Šídlo, Honza, Táďa
10	773	LA CONFIANCE	24	4	13	8	12							773	šalupa - P550 - Černá Eskadra	středisko K. Šimka Hradec Králové	77. OVS Lososi	Filip; Veverka, Anežka
11	101	POSEIDON	26	16	4	19	6							101	šalupa - P550 - Delfín	středisko Polaris Pardubice	Bílý Delfín	Racek; Čáp, Bobr
12	102	ŠTIKA	30	21	8	4	18							102	šalupa - P550 - *	středisko Polaris Pardubice	Bílý Delfín	Pstruh; Krokodýl, Jakub Srazzer, Prófa
13	69	S.M.S. VIRIBUS UNITIS	32	24	18	7	7							69	ket - P550 - *	VIRIBUS UNITIS Ostrava	Albatros Vřesina	Pink; Red, Vážka
14	112	MOBY DICK	32	24	11	10	11							112	P 550	středisko Javor Česká Třebová	Velrybáři z Nantucketu	Titanik; Ježour, Copper
15	113	REJNOK	33	9	16	20	8							113	šalupa - P550 - Černá Eskadra	středisko Javor Česká Třebová	Velrybáři z Nantucketu	Perla; Pískle, Vločka
16	501		34	10	14	14	10							501	šalupa - P550 - Černá Eskadra	RETRA Brandýs nad Labem		Burák; Sofie Hlaváčková, Alena Glaserová
17	115	LEDNÁČEK	35	17	6	15	14							115	P 550	středisko Javor Česká Třebová	Velrybáři z Nantucketu	Uzlík; Cvrček, Nožík, Panter
18	131	OHIO	43	7	12	24	24							131		Flotila Liberec	Flotila Liberec	Kentán; Fešák, Chleba
19	378	ŘÍP	49	15	19	17	17							378	šalupa - P550 - Černá Eskadra	Dub Všenory	5.modrý	Vojta Pinkava; Lucinka, Eda
20	178	JEDULE	51	22	23	16	13							178	šalupa - P550 - Srb 2021	Dub Všenory	5.modry	Tom Landa; Buk, Jonáš
21	52	ŠKEBLE	52	13	15	24	24							52	šalupa - P550 - Delfín	Slanečci Kolín	Rosničky Kolín	Majli; Nešika, Nela Rybničkova
22	500		55	18	22	18	19							500	šalupa - P550 - Černá Eskadra	RETRA Brandýs nad Labem		Mína Krystová; Vojtěch Korecký, Ela Hlaváčková
23	103	CALLYPSÓ	56	20	24	21	15							103	šalupa - P550 - *	středisko Polaris Pardubice	Bílý Delfín	Vydra, Rosnička, Žabka
24	51	OSKARKA	63	19	20	24	24							51	šalupa - P550 - Delfín	Slanečci Kolín	Raloci Kolín	Magistr; David Borovec, Kohout

SKARE 2022

Q

VLČATA A ŽABIČKY

UMÍSTĚNÍ	plachetní číslo	jméno lodi	součet	body z rozjížděk:										pl. číslo	typ lodi oplachtění - trup - plachta	přístav	oddíl	kormidelník; posádka
				1.	2.	3.	4.	5.	6.	7.	8.	9.	10.					
1	501		3	1	1	1	1							501	šalupa - P550 - Černá Eskadra	RETRA Brandýs nad Labem		Burák; Ela Hlaváčková, Veronika Burešová, Jakub Korecký
2	67	S.M.S. HELGOLAND	7	2	2	5	3							67	ket - P550 - *	VIRIBUS UNITIS Ostrava	Albatros Vřesina	Plamínek; Vík, Sluníčko, Termit
3	771	FRAM	8	3	4	3	2							771	šalupa - P550 - Černá Eskadra	středisko K. Šimka Hradec Králové	<small>77. oddíl vodních skautů LOSOSI Hr. Králové</small>	Buk,; Jonáš, Eda, Matilda
4	127	Á - HOP	11	4	3	4	6							127	šalupa - P550 - Srb 2021	středisko Jablonec nad Nisou	<small>4.OVV Jablonec nad Nisou</small>	Silák; Adam Broum, Agent, Bizon
5	69	S.M.S. VIRIBUS UNITIS	12	6	6	2	4							69	ket - P550 - *	VIRIBUS UNITIS Ostrava	Albatros Vřesina	Špion; Fila, Měsíček
6	51	OSKARKA	16	5	5	6	6							51	šalupa - P550 - Delfín	Slanečci Kolín	9. Žraloci	Magistr; Turbomyš, Raubíř, Datel

SKARE 2022

UMÍSTĚNÍ	plachetní číslo	R	jméno lodi	součet	ROVEŘI A RANGERS										pl. číslo	typ lodi oplachtění - trup - plachta	přístav	oddíl	kormidelník; posádka
					body z rozjížděk:														
					1.	2.	3.	4.	5.	6.	7.	8.	9.	10.					
1	43	VIKTORIA	3	1	1	1							43	šalupa - P550 - *	Sedmička Pardubice	Sedmička Pardubice	Šotek; Šikula		
2	83	VYDRÍK	6	2	2	2							83	šalupa - P550 - Černá Eskadra	RETRA Brandýs nad Labem		Kryštof Kordík; Sofie Hlaváčková		
3	378	Říp	14	8	3	3							378	šalupa - P550 - Černá Eskadra	Dub Všenory	5.modrý	Tintin; Vojta		
4	42	JURKA	15	5	4	6							42	šalupa - P550 - *	Sedmička Pardubice	Sedmička Pardubice	Šikula; Šipka		
5	67	S.M.S. HELGOLAND	16	3	9	4							67	ket - P550 - *	VIRIBUS UNITIS Ostrava	Albatros Vřesina	Cipísek; Špion		
6	150	AMAZONKA	17	6	6	5							150	P 550	středisko Javor Česká Třebová	Velrybáři z Nantucketu	Kecálek; Kolumbus		
7	115	LEDNÁČEK	24	7	10	7							115	P 550	středisko Javor Česká Třebová	Velrybáři z Nantucketu	Prófa; José		
8	112	MOBY DICK	30	10	7	13							112	P 550	středisko Javor Česká Třebová	Velrybáři z Nantucketu	Delfín; Hana Tomšová		
9	113	REJNOK	33	11	14	8							113	šalupa - P550 - Černá Eskadra	středisko Javor Česká Třebová	Velrybáři z Nantucketu	Luk; Rychlík		
10	78	BERRDA	34	9	16	9							78	šalupa - P550 - c1, 3/4	Dub Všenory	5.modrý	Jenda Landa; Lucinka		
11	178	JEDULE	38	15	8	15							178	šalupa - P550 - Srb 2021	Dub Všenory	5.modrý	Václav Bacík; Jonáš		
12	500		39	16	13	10							500	šalupa - P550 - Černá Eskadra	RETRA Brandýs nad Labem		Matěj Krysta; Lada Chorovská		
13	103	CALLYPSÓ	42	19	11	12							103	šalupa - P550 - *	středisko Polaris Pardubice	Bílý Delfín	Neonka; Kateřina Harišová		
14	132	WASP	43	12	20	11							132	šalupa - P550 - Černá Eskadra	Flotila Liberec	Flotila Liberec	Chroust; Kentán		
15	133	Saratoga	45	4	12	29							133	P550	Flotila Liberec	4.OVS Jablonec nad Nisou	Džuzna; Pavián		
16	69	S.M.S. VIRIBUS UNITIS	52	14	21	17							69	ket - P550 - *	VIRIBUS UNITIS Ostrava	Albatros Vřesina	Pink; Red		
17	101	POSEIDON	53	21	18	14							101	šalupa - P550 - Delfín	středisko Polaris Pardubice	Bílý Delfín	Ještěrka; Piraňa		
18	131	OHIO	57	23	5	29							131		Flotila Liberec	Flotila Liberec	HPS; Kentán		
19	16	RAK	57	13	15	29							16	šalupa - P550 - Delfín	středisko Jablonec nad Nisou	4. OVS Jablonec nad Nisou	Turbánek; Borůvka		
20	102	ŠTIKA	60	22	22	16							102	šalupa - P550 - *	středisko Polaris Pardubice	Bílý Delfín	Volavka; Míša Strazzerová		
21	17	REJNOK	60	20	19	21							17	šalupa - P550 - Delfín	středisko Jablonec nad Nisou	4. OVS Jablonec nad Nisou	Vašek Plaček; Turbo		
22	29	ORCA	63	17	23	23							29	šalupa - P550 - Delfín	Maják Liberec	10. oddíl vodních skautů - Potápníci	Sluk Michal (Ztracenej); Nišev Michal (Reflex)		
23	23	DELVAŇ	64	28	17	19							23	šalupa - P550 - Delfín?	Sedmička Pardubice	Sedmička Pardubice	Hvězdář; Lodník		
24	501		64	18	28	18							501	šalupa - P550 - Černá Eskadra	RETRA Brandýs nad Labem		Erik; Alena Glaserová, Mína Krystová		
25	34	KAČKA	72	27	25	20							34	šalupa - P550 - Černá Eskadra	av Jana Nerudy Praha	Albatrosové	Jiří Brázdil; Gabriel Lucký		
26	171	VLKOUŠ	73	25	26	22							171	šalupa - P550 - Delfín	Maják Liberec	10. oddíl vodních skautů - Potápníci	Turek Ondřej (Návod); Komrska Lukáš (Žába)		
27	40		74	26	24	24							40	šalupa - P550 - Černá Eskadra	av Jana Nerudy Praha	Albatrosové	Václav Hodaň; Obr		
28	127	Á - HOP	76	24	27	25							127	šalupa - P550 - Srb 2021	středisko Jablonec nad Nisou	4. OVS Jablonec nad Nisou	Václavka; Popelka, Sára Karlíková		
29	84	DELFIN	87	29	29	29							84	šalupa - P550 - *	RETRA Brandýs nad Labem		Ála; Vojtěch Korecký		

SKARE 2022

UMÍSTĚNÍ	plachetní číslo	jméno lodi	součet	body z rozjížděk:										pl. číslo	typ lodi oplachtění - trup - plachta	přístav	oddíl	kormidelník; posádka
				1.	2.	3.	4.	5.	6.	7.	8.	9.	10.					
				D														
DOSPĚLÍ																		
1	43	VIKTORIA	2	1	1							43	šalupa - P550 - *	Sedmička Pardubice	Sedmička Pardubice	Šotek; Bobeš		
2	67	S.M.S. HELGOLAND	5	2	3							67	ket - P550 - *	VIRIBUS UNITIS Ostrava	Albatros Vřesina	Vík; Cipísek		
3	131	OHIO	6	4	2							131		Flotila Liberec	Flotila Liberec	Bodie; Šajmanský		
4	83	VYDRÍK	10	3	7							83	šalupa - P550 - Černá Eskadra	RETRA Brandýs nad Labem		Kryštof Kordík; Vojtěch Korecký		
5	42	JURKA	12	6	6							42	šalupa - P550 - *	Sedmička Pardubice	Sedmička Pardubice	Sumec; Delfi		
6	101	POSEIDON	14	9	5							101	šalupa - P550 - Delfín	středisko Polaris Pardubice	Bílý Delfín	Benny; Racek		
7	132	WASP	14	5	9							132	šalupa - P550 - Černá Eskadra	Flotila Liberec	Flotila	Ketcha; Brzda		
8	150	AMAZONKA	15	7	8							150	P 550	středisko Javor Česká Třebová	Velrybáři z Nantucketu	Týna; Olda		
9	34	KAČKA	17	13	4							34	šalupa - P550 - Černá Eskadra	av Jana Nerudy Praha	Albatrosové	Davídek; Erik		
10	178	JEDULE	23	10	13							178	šalupa - P550 - Srb 2021	Dub Všenory	5.modrý	Vlastovka; Zlato		
11	102	ŠTIKA	26	12	14							102	šalupa - P550 - *	středisko Polaris Pardubice	Bílý Delfín	Úhoř; Pstruh		
12	773	LA CONFIANCE	27	15	12							773	šalupa - P550 - Černá Eskadra	středisko K. Šimka Hradec Králové	<small>77. oddíl vodních skautů Lososí Hr. Králové</small>	Čajlí; Hořák		
13	69	S.M.S. VIRIBUS UNITIS	28	18	10							69	ket - P550 - *	VIRIBUS UNITIS Ostrava	Albatros Vřesina	Efendi; Gray		
14	112	MOBY DICK	28	8	20							112	P 550	středisko Javor Česká Třebová	Velrybáři z Nantucketu	Pizi; Pohanka		
15	771	FRAM	30	14	16							771	šalupa - P550 - Černá Eskadra	středisko K. Šimka Hradec Králové	<small>77. ovs Lososí Hr. Králové</small>	Jelen; Filip		
16	133	SARATOGA	33	11	22							133	P550	Flotila Liberec	Flotila Liberec	Chroust; HPS		
17	40		35	24	11							40	šalupa - P550 - Černá Eskadra	av Jana Nerudy Praha	Albatrosové	Oldřich Mílec; Barbora Hačková		
18	27	HYLA	35	20	15							27	šalupa - P550 - Delfín	Maják Liberec		Molekula; Krab		
19	378	Říp	35	17	18							378	šalupa - P550 - Černá Eskadra	Dub Všenory	5.modrý	Satys; Jiřík		
20	500		39	22	17							500	šalupa - P550 - Černá Eskadra	RETRA Brandýs nad Labem		Lada Chorovská; Matěj Krysta		
21	501		41	16	25							501	šalupa - P550 - Černá Eskadra	RETRA Brandýs nad Labem		Ála; Erik		
22	29	ORCA	42	21	21							29	šalupa - P550 - Delfín	Maják Liberec	<small>10. oddíl vodních skautů - Potápníci</small>	Nišev Michal (Reflex); Sluk Michal (Ztracenej)		
23	52	ŠKEBLE	42	19	23							52	šalupa - P550 - Delfín	Slanečci Kolín	Rosničky Kolín	Flegy; Lukáš Sommel		
24	115	LEDŇÁČEK	44	25	19							115	P 550	středisko Javor Česká Třebová		Michal Koubek; Kateřina Koubková		
25	171	VLKOUŠ	49	23	26							171	šalupa - P550 - Delfín	Maják Liberec	<small>10. oddíl vodních skautů - Potápníci</small>	Patočka Roman (Čajíček); Komrsk Lukáš (Žába)		
26	51	OSKARKA	50	26	24							51	šalupa - P550 - Delfín	Slanečci Kolín		Lukáš Jeřábek; Anna Kašparová		
27	113	REJNOK	56	27	29							113	šalupa - P550 - Černá Eskadra	středisko Javor Česká Třebová	Velrybáři z Nantucketu	Honza; Jíťa		
29	23	DELVAŇ	58	29	29							23	šalupa - P550 - Delfín?	Sedmička Pardubice	Sedmička Pardubice	Delfy; Speedy		
29	103	CALLYPSÓ	58	29	29							103	šalupa - P550 - *	středisko Polaris Pardubice	Bílý Delfín	Ještěrka; Volavka		

SKARE 2022

OŽ

OPEN ŽÁCI

UMÍSTĚNÍ	plachetní číslo	jméno lodi	součet	body z rozjížděk:										pl. číslo	typ lodi oplachtění - trup - plachta	přístav	oddíl	kormidelník; posádka
				1.	2.	3.	4.	5.	6.	7.	8.	9.	10.					
1	11	ČERV	3	1	1	1								11	Optimist	středisko Javor Česká Třebová	Velrybáři z Nantucketu	Vojtěch Bezděk
2	542	OŤAS	7	2	3	2								542	Optimist	RETRA Brandýs nad Labem		Burák
3	504	ALEX	9	3	3	3								504	Optimist	RETRA Brandýs nad Labem		Jakub Korecký

SKARE 2022

UMÍSTĚNÍ	plachetní číslo	VD jméno lodi	součet	VOLNÁ DOSPĚLÍ										pl. číslo	typ lodi oplachtění - trup - plachta	přístav	oddíl	kormidelník; posádka
				body z rozjížděk:														
				1.	2.	3.	4.	5.	6.	7.	8.	9.	10.					
1	114	ZUBAJDA	3	1	1	1	2							114	šalupa - P550 - *	středisko Javor Česká Třebová	Velrybáři z Nantucketu	Boxer; Michal Bělka
2	0	S.M.S. CHAMÁLEON	5	2	5	2	1							0	jól - C9 - *	VIRIBUS UNITIS Ostrava	Albatros Vřesina	Efendi; Gray
3	43	VIKTORIA	8	3	2	3	3							43	šalupa - P550 - *	Sedmička Pardubice	Sedmička Pardubice	Šotek; Bobeš
4	150	AMAZONKA	11	4	3	4	4							150	P 550	středisko Javor Česká Třebová	Velrybáři z Nantucketu	Luky; Honza, Pavel, Emča, Olda
5	42	JURKA	14	5	4	5	5							42	šalupa - P550 - *	Sedmička Pardubice	Sedmička Pardubice	Šipka; Speedy, Užovka

SKARE 2022

UMÍSTĚNÍ	plachetní číslo	OD jméno lodi	součet	body z rozjížděk:										pl. číslo	typ lodi oplachtění - trup - plachta	přístav	oddíl	kormidelník; posádka
				1.	2.	3.	4.	5.	6.	7.	8.	9.	10.					
1	CZE 537	Karbyn	3	1	1	1	1							CZE 537	RS 500	středisko Pelhřimov	1. oddíl skautů a skautek	Jáchym Lis; Jonáš Lis
2	K7368	Raven	6	3	2	2	2							K7368	Fireball	středisko Jablonec nad Nisou	4.oddíl vodních skautů	Odrážka; Sára
3	105	MODRÁ	10	4	4	3	3							105	Evropa	RETRA Brandýs nad Labem		Mína Krystová
4	9	Shark	10	2	3	5	5							9	Fireball	Slanečci Kolín	Žraloci Kolín	Benzín; Cosenajde
5	98	ZELENÁ	13	5	5	4	4							98	Evropa	RETRA Brandýs nad Labem		Alena Plívová

SKARE 2022

Závod o modrou stuhu

pořadí	číslo plachty	loď	přístav	kormidelník	posádka	typ	modrá stužka	štít konstruktérů
1	K7368	Raven	Jablonec nad Nisou	Odrážka	Sára	Fireball		
2	114	Zubajda	Javor Česká Třebová	Olda	Uzlík, Skřítek, Ježek, Panter, Nožík	P 550		1. ŠK
3	0	Chameleon	VIRIBUS UNITIS Ostrava	Gray	Efendi	C9		2. ŠK
4	105	Modrá	RETRA Brandýs nad Labem	Matěj Krysta		Evropa		
5	131	Ohio	Flotila Liberec	Ketcha	Fešák	P 550	1. MSS	
6	102	Štika	Polaris	Benny	Bobr, Jakub Strazzer	P 550	2. MSS	
7	43	Victoria	Sedmička Pardubice	Šotek	Lodník	P 550	3. MSS	
8	83	Vydřík	RETRA Brandýs nad Labem	Ála	Verča, Sofie Hlaváčková	P 550	MSS	
9	127	Á-hop	Jablonec nad Nisou	Silák	Agent, Bizon, Adam Borum, Fík	P 550	MSS	
10	501	Vážka	RETRA Brandýs nad Labem	Burák	Vojta Korecký	P 550	MSS	
11	150	Amazonka	Javor Česká Třebová	Bedřich Bezděk	Kolumbus, Rychlík	P 550	MSS	
12	132	Wasp	Flotila Liberec	Šajmanski	Hróša	P 550	MSS	
13	98	Zelená	RETRA Brandýs nad Labem	Kryštof Kordík		Evropa		
14	112	Orlice	Javor Česká Třebová	Titanic	Ježour, Ema Votavová	P 550	MSS	
15	178	Jedule	Přístav Dub Všenory	Vašek	Simča	P 550	MSS	
16	16	Rak	Jablonec nad Nisou	Váša	Turbo	P 550	MSS	
17	78	Berda	Přístav Dub Všenory	Jeník	Lucinka	P 550	MSS	
18	42	Jurka	Sedmička Pardubice	Šipka	Užovka	P 550	MSS	
19	84	Delfín	RETRA Brandýs nad Labem	Erik	Alena Glaserová, Kuba Korecký	P 550	MSS	
20	378	ŘÍP	Přístav Dub Všenory	Tintin	Vojta	P 550	MSS	
21	69	Viribus Unitis	VIRIBUS UNITIS Ostrava	Cipísek	Pink, Red	P 550	MSS	
22	103	Calypsó	Polaris	Neonka	Rosnička, Žabka	P 550	MSS	
23	29	Potápník	Maják Liberec	Reflex	Ztracenej	P 550	MSS	
24	67	Helgoland	VIRIBUS UNITIS Ostrava	Špion	Váška, Lemur, Fila, Termit	P 550	MSS	
25	101	Poseidon	Polaris	Racek	Pstruh, Krokodýl	P 550	MSS	
26	104	Tajfun	Polaris	Volavka	Vydra, Čáp, Prófa	P 550	MSS	
27	500	Ropucha	RETRA Brandýs nad Labem	Mína Krystová	Lada Chorovská	P 550	MSS	
29	diskvalifikace	Vlkouš	Maják Liberec	Návod	Žába, Čajíček	P 550	MSS	